

Matkailun suuralueet: LAPPI 2019

Vuoden 2017 sekä aiempien vuosien yöpymistilastojen vertailussa tulee huomioida, että majoitustilaston kohdejoukkoa on tarkistettu ja siihen on lisätty muutamia hotelli- ja hostellitoimialoilla toimivia majoitusliikkeitä vuoden 2017 tammikuun tiedoista alkaen. Muutoksen vaikutus vuodesta 2017 alkaen on noin 2,5 prosenttia yöpymisten kokonaismäärästä. Muutoksesta johtuen tiedot vuodesta 2017 alkaen eivät ole täysin vertailukelpoiset aiempien vuosien kanssa.



LAPPI

Yöpymisten kehitys vuositasona

PÄÄKAUPUNKISEUDULLA JA LAPISSA PUOLET MATKAILIJOISTA ULKOMAISIA

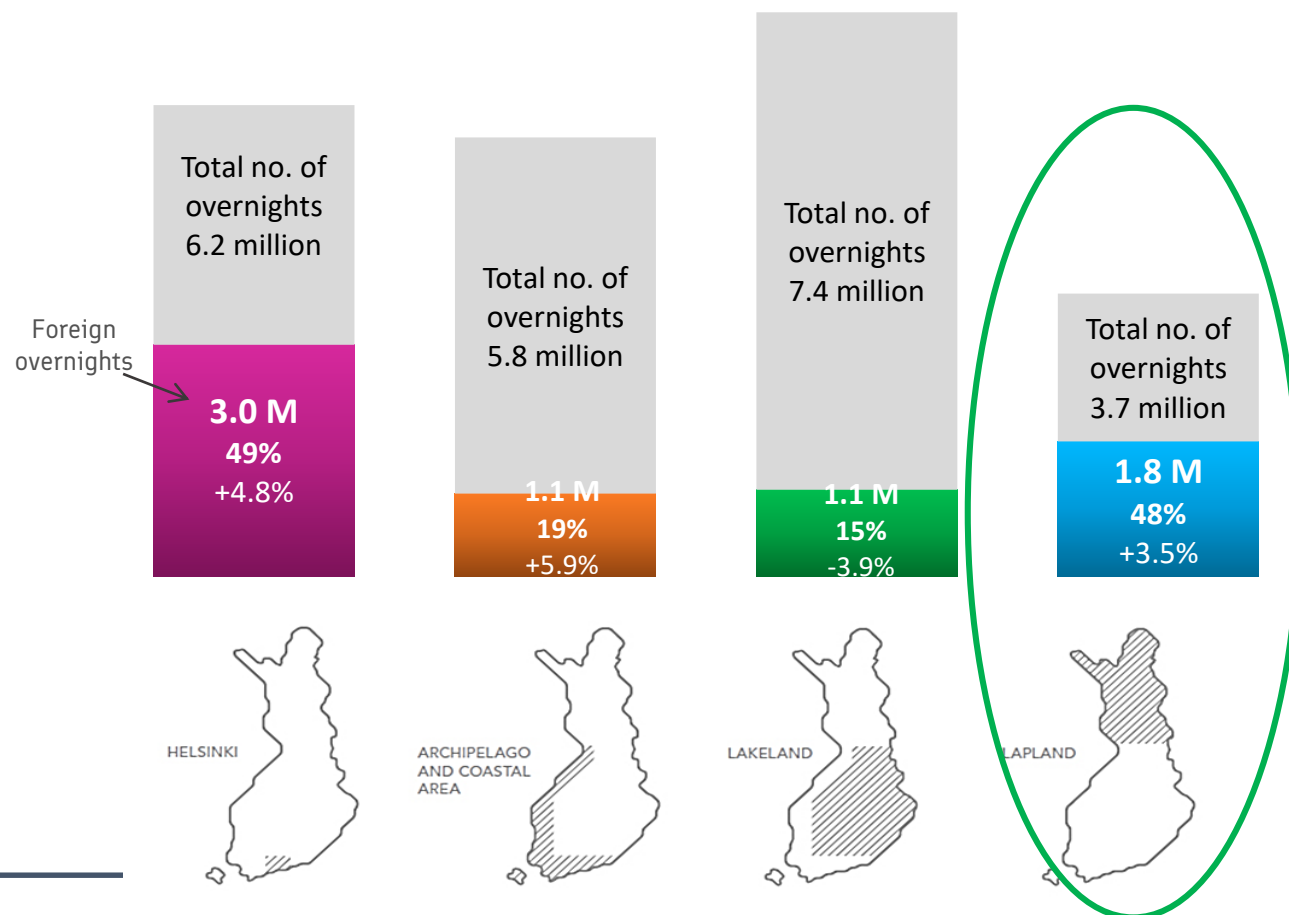
Ulkomaaisia yöpymisiä kirjattiin vuoden 2019 aikana koko Suomessa yhteensä **7,1 miljoonaa**, joista 43 % rekisteröitiin pääkaupunkiseudulla, 25 % Lapin suuralueella, 16 % sekä Järvi-Suomessa että Rannikko-saaristo -alueella. **Ulkomaisten yöpymisten** osuus oli **vajaa kolmannes** kaikista Suomessa rekisteröidyistä yöpymisistä.

Pääkaupunkiseudulla rekisteröitiin eniten ulkomaaisia yöpymisiä, **3,0 miljoonaa**, ja niiden osuus oli lähes puolet kaikista alueen yöpymisistä. Seuraavaksi eniten ulkomaaisia matkailijoita houkutteli **Lappi**, missä ulkomaaisia yöpymisiä kirjattiin **1,8 miljoonaa**. Lapissakin ulkomaisten osuus oli lähes puolet alueen kaikista yöpymisistä.

Järvi-Suomessa sekä **Rannikko-saaristo -alueella** ulkomaaisia yöpymisiä kertyi **1,1 miljoonaa**. Ulkomaisten osuus kaikista yöpymistä jäi näillä alueilla kuitenkin selvästi pääkaupunkiseutua ja Lappia vähäisemmäksi ja alueet ovatkin vahvemmin riippuvaisia kotimaisesta kysynnästä.

Ulkomaiset yöpymiset lisääntyivät edellisvuoteen verrattuna kaikilla matkailun suuralueilla lukuun ottamatta Järvi-Suomea. **Kotimaisten yöpymisten** osalta tilanne oli vieläkin positiivisempi, sillä kasvua kertyi kaikilla suuralueilla.

Number of foreign overnights in 2019, their share of regions total number of overnights, and change (%) compared to previous year



ULKOMAISET YÖPYMISET 2019

ULKOMAISIA YÖPYMISIÄ KOKO SUOMESSA 2019

7,1 miljoonaa

+3 % kasvu vuoteen 2018 verrattuna

Matkailun suuralueista **pääkaupunkiseudulla** rekisteröitiin eniten ulkomaisia yöpymisiä, **3,0 miljoonaa**. Ulkomaisten yöpymisten kasvu jatkui jo kuudetta vuotta peräkkäin ja vuoden 2019 aikana kasvua edellisvuoteen kertyi vajaan viiden prosentin verran.

Lapissa ulkomaiset yöpymiset jatkoivat kasvuaan viidettä vuotta peräkkäin ja vuoden 2019 aikana yöpymisiä kirjattiin **1,8 miljoonaa**. Vuoden 2019 aikana kasvua kertyi 3,5 %.

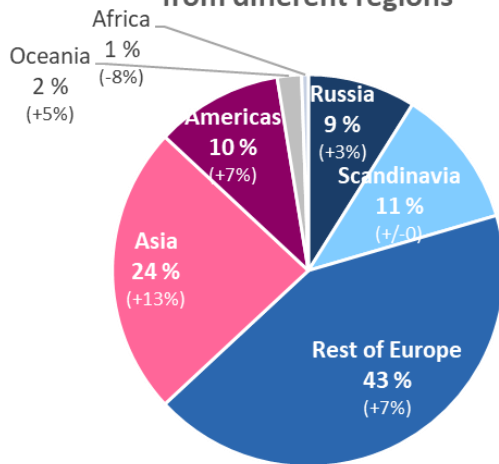
Rannikko-saaristo -alueella ulkomaiset yöpymiset lisääntyivät lähes kuusi prosenttia, ja määrällisesti päästiin **1,1 miljoonaan** yöpymisvuorokauteen.

Järvi-Suomessa ulkomaisia yöpymisiä kertyi nelisen prosenttia edellisvuotta vähemmän, joten määrällisesti päädyttiin samoihin lukemiin Rannikko-saariston kanssa eli **1,1 miljoonaan** ulkomaiseen yöpymisvuorokauteen.



MATKAILIJOISTA VALTAOSA EUROOPASTA, ENITEN KASVUA AASIASTA

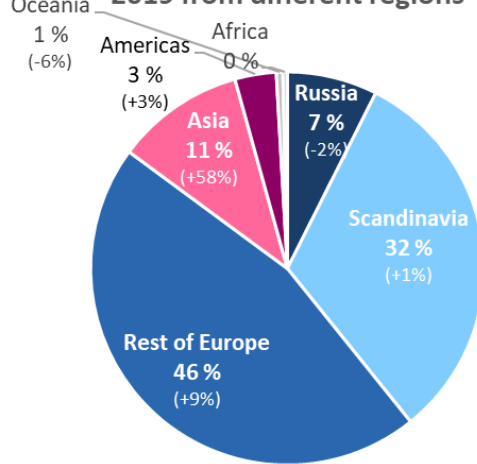
Helsinki region: Foreign overnights in 2019 from different regions



PÄÄKAUPUNKISEUTU
3,0 milj. ulk. yöpymistä
Muutos +5 %
43 % osuus



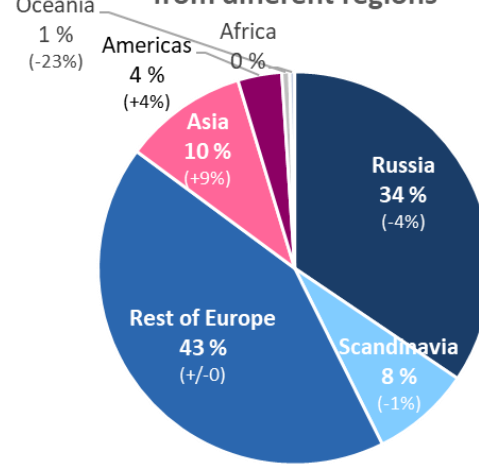
Coast & Archipelago: Foreign overnights in 2019 from different regions



RANNIKKO & SAARISTO
1,1 milj. ulk. yöpymistä
Muutos +6 %
16 % osuus



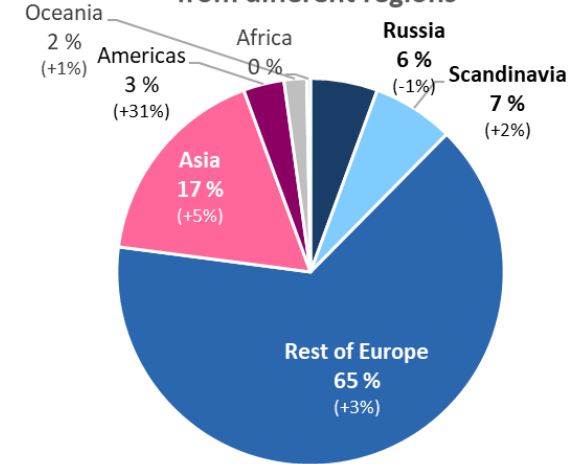
Lakeland: Foreign overnights in 2019 from different regions



JÄRVI-SUOMI
1,1 milj. ulk. yöpymistä
Muutos -4 %
16% osuus



Lapland: Foreign overnights in 2019 from different regions



LAPPI
1,8 milj. ulk. yöpymistä
Muutos +4 %
25 % osuus kaikista ulk. yöpymisistä Suomessa



PK-SEUTU JA LAPPI KASVUPOLULLA

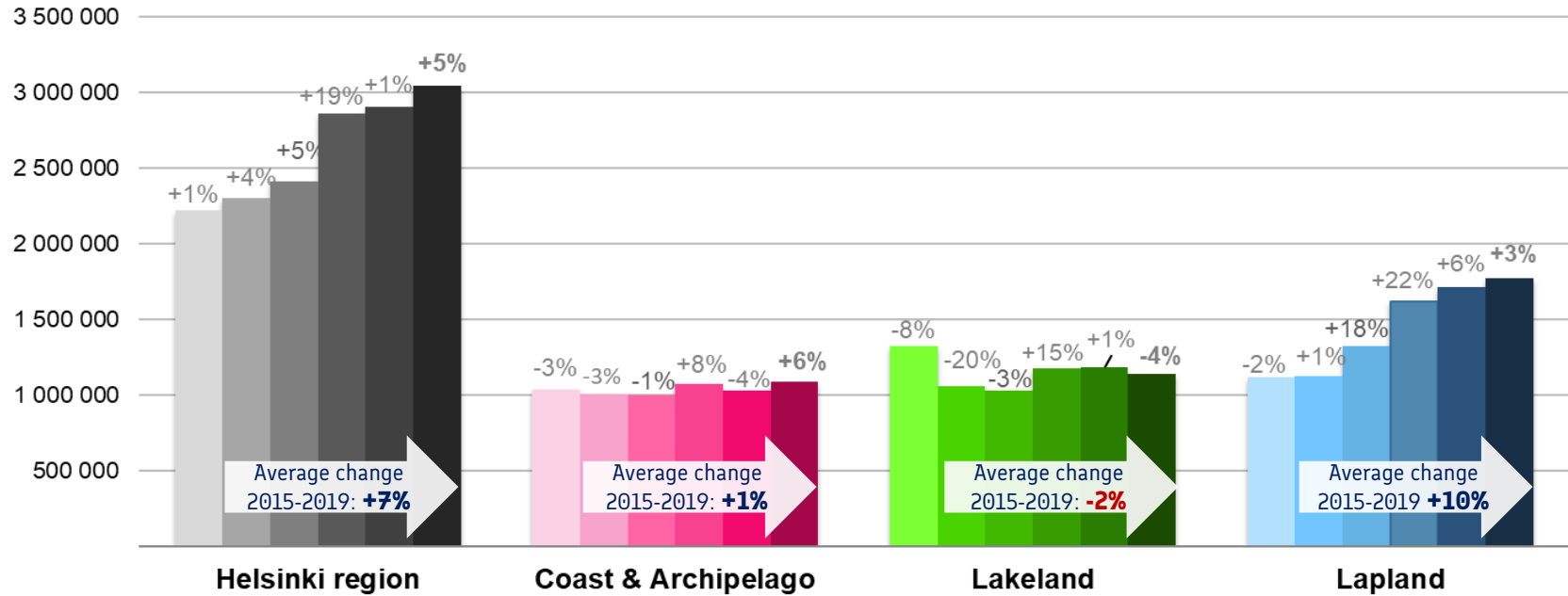
Pääkaupunkiseudun ulkomaiset yöpymiset lisääntyivät jo kuudetta vuotta peräkkäin. Vuoden 2019 aikana lisäystä oli 140 000 edellisvuoteen verrattuna. Yöpymismäärät kasvoivat erityisesti **Kiinasta, Ranskasta, Saksasta** sekä **Virosta**.

Lapin ulkomainen matkailu kasvoi myös viidettä vuotta peräkkäin. Brittiläiset olivat edelleen selvästi suurin matkailijaryhmä, vaikka heidän yöpymisensä vähenivätkin noin 13 000 yöpymisvuorokauden verran (-4 %). Sen sijaan matkustus **Ranskasta, USA:sta, Saksasta** ja **Kiinasta** Lappiin lisääntyi selvästi vuoden 2019 aikana.

Rannikko-saaristo -alueella ulkomaiset yöpymiset lisääntyivät 6 % edellisvuodesta. Kasvua kertyi erityisesti **Saksasta, Virosta, Italiasta, Filippiineiltä** ja **Intiasta**.

Järvi-Suomessa jäätiin ulkomaisten yöpymisten osalta edellisvuotta heikommalle tasolle (-4 %). **Venäläis-matkailijoiden** osuus alueen yöpymisistä on noin kolmannes, joten heidän merkityksensä alueen matkailulle on edelleen voimakas. Vuoden 2019 aikana venäläisten yöpymiset vähenivät 15 000 yöpymisvuorokaudella (-4 %).

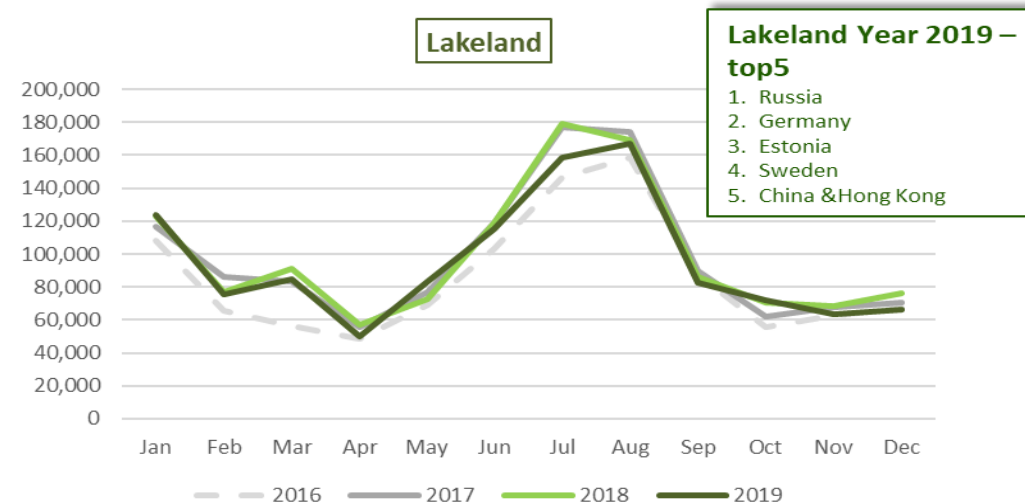
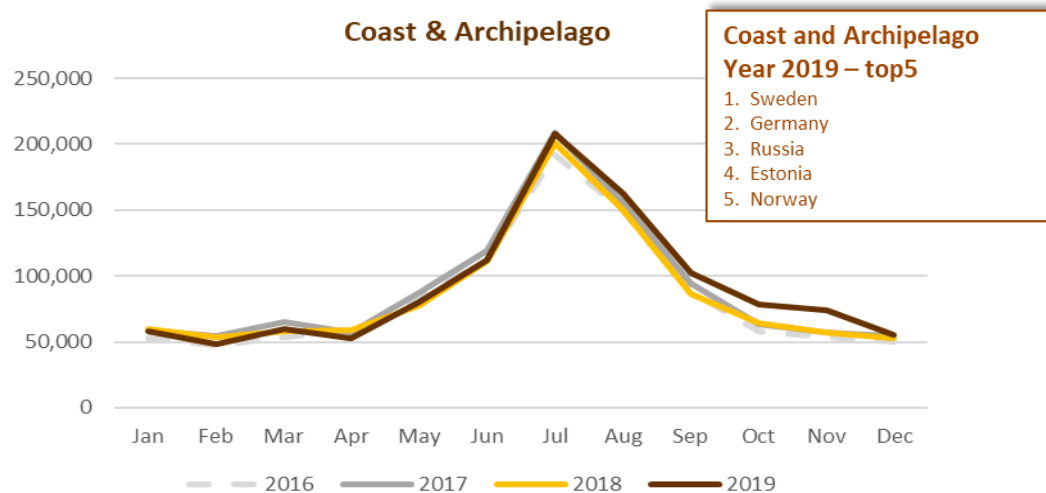
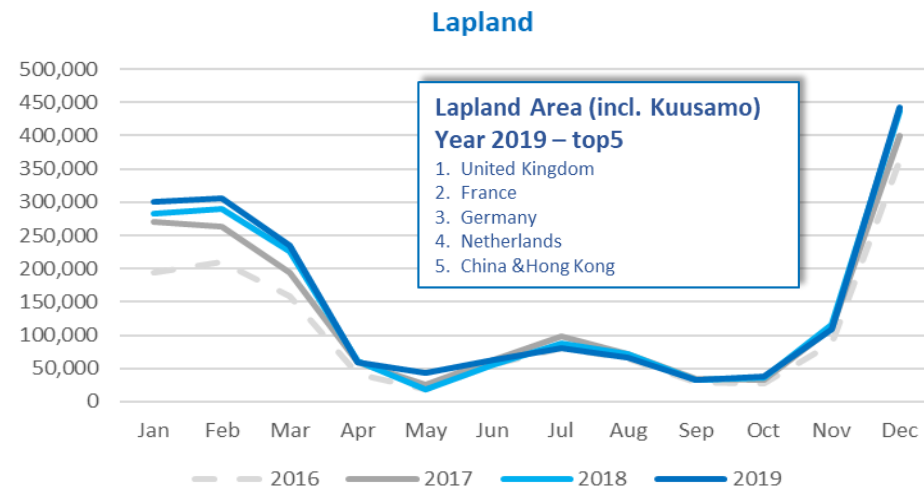
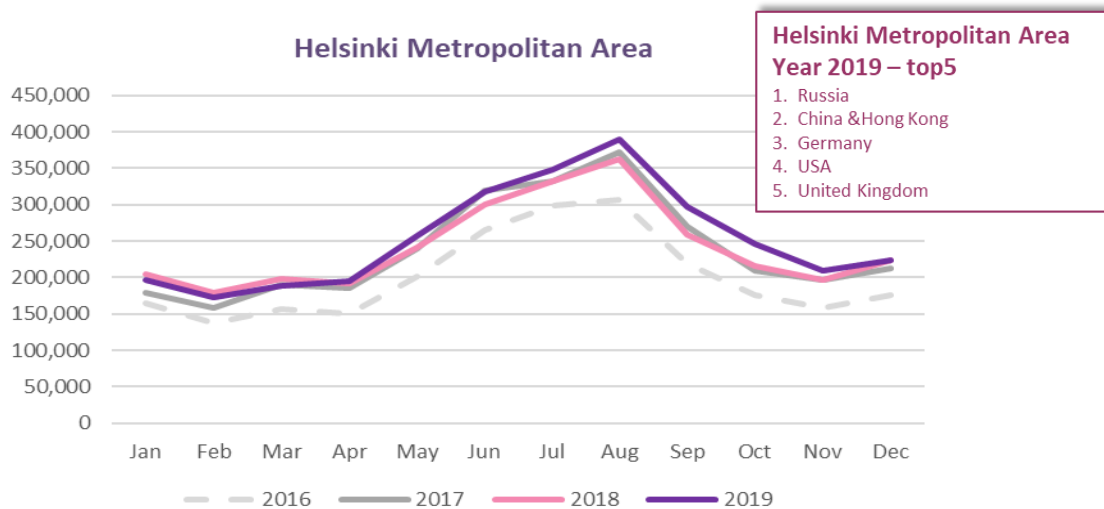
Foreign overnights 2014-2019 in main regions in Finland and YtoY change (%)



Top 5 lähtömaat suuralueittain 2019 sekä niiden osuus alueen kaikista ulkomaisista yöpymisistä

| Pk-seutu 3,0milj. Yöpymiset/osuus | | | R-S 1,1milj. Yöpymiset/osuus | | | J-S 1,1milj. Yöpymiset/osuus | | | Lappi 1,8milj. Yöpymiset/osuus | | |
|-----------------------------------|---------|----|------------------------------|---------|-----|------------------------------|---------|-----|--------------------------------|---------|-----|
| 1. Venäjä | 256 700 | 8% | 1. Ruotsi | 277 600 | 25% | 1. Venäjä | 383 800 | 34% | 1. UK | 306 900 | 17% |
| 2. Kiina & HK | 254 000 | 8% | 2. Saksa | 124 800 | 11% | 2. Saksa | 110 500 | 10% | 2. Saksa | 185 100 | 10% |
| 3. Saksa | 241 600 | 8% | 3. Venäjä | 80 800 | 7% | 3. Viro | 65 300 | 6% | 3. Ranska | 184 900 | 10% |
| 4. USA | 214 700 | 7% | 4. Viro | 67 400 | 6% | 4. Ruotsi | 59 800 | 5% | 4. Alankomaat | 123 300 | 7% |
| 5. UK | 190 200 | 6% | 5. Norja | 37 800 | 3% | 5. Kiina & HK | 49 800 | 4% | 5. Kiina & HK | 108 300 | 6% |

ULKOMAISET YÖPYMISET KAUSITASOLLA 2016-2019 MATKAILUN SUURALUEILLA

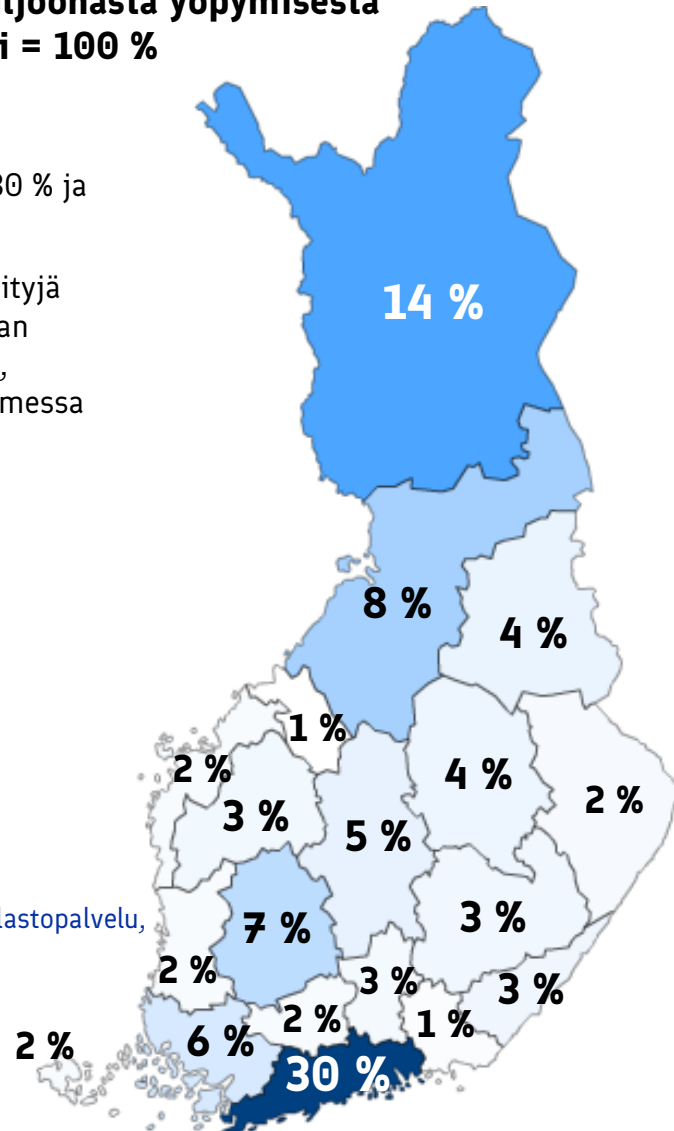


MAAKUNTIEN OSUDET KAIKISTA SEKÄ ULKOMAISISTA YÖPYMISISTÄ

Osuus kaikista 23,1 miljoonasta yöpymisestä Suomessa 2019, Suomi = 100 %

Uudenmaan osuus kaikista rekisteröidyistä yöpymisistä Suomessa vuonna 2019 oli 30 % ja Lapin maakunnan 14 %.

Seuraavaksi eniten rekisteröityjä yöpymisiä kokonaisuudessaan kertyi Pohjois-Pohjanmaalla, Pirkanmaalla, Varsinais-Suomessa sekä Keski-Suomessa.

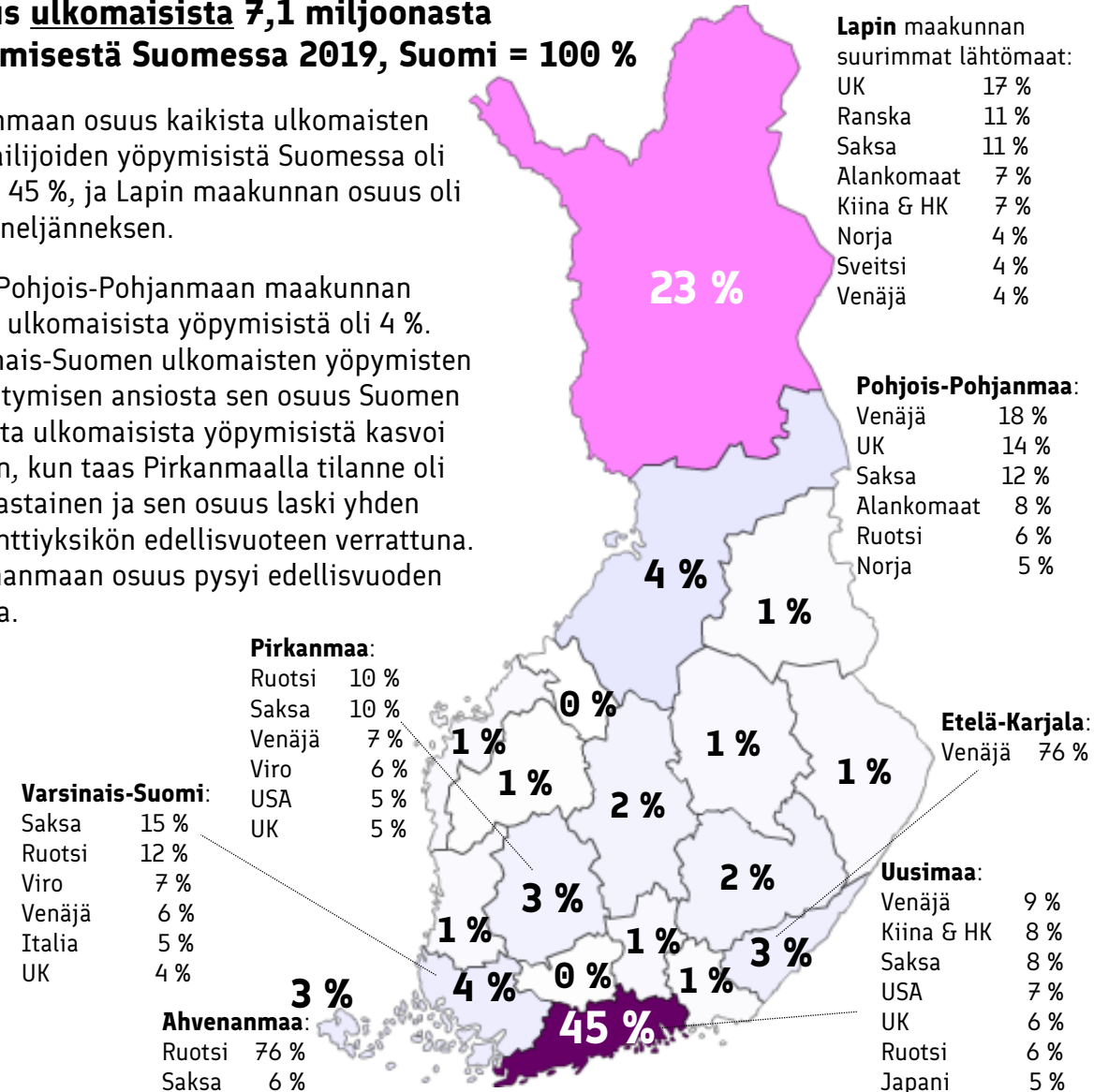


Lähde: Visit Finlandin Rudolf-tilastopalvelu, Tilastokeskus

Osuus ulkomaisista 7,1 miljoonasta yöpymisestä Suomessa 2019, Suomi = 100 %

Uudenmaan osuus kaikista ulkomaisten matkailijoiden yöpymisistä Suomessa oli peräti 45 %, ja Lapin maakunnan osuus oli lähes neljänneksen.

Koko Pohjois-Pohjanmaan maakunnan osuus ulkomaisista yöpymisistä oli 4 %. Varsinais-Suomen ulkomaisten yöpymisten lisääntymisen ansiosta sen osuus Suomen kaikista ulkomaisista yöpymisistä kasvoi 4 %:iin, kun taas Pirkanmaalla tilanne oli päinvastainen ja sen osuus laski yhden prosenttiyksikön edellisvuoteen verrattuna. Ahvenanmaan osuus pysyi edellisvuoden tasolla.



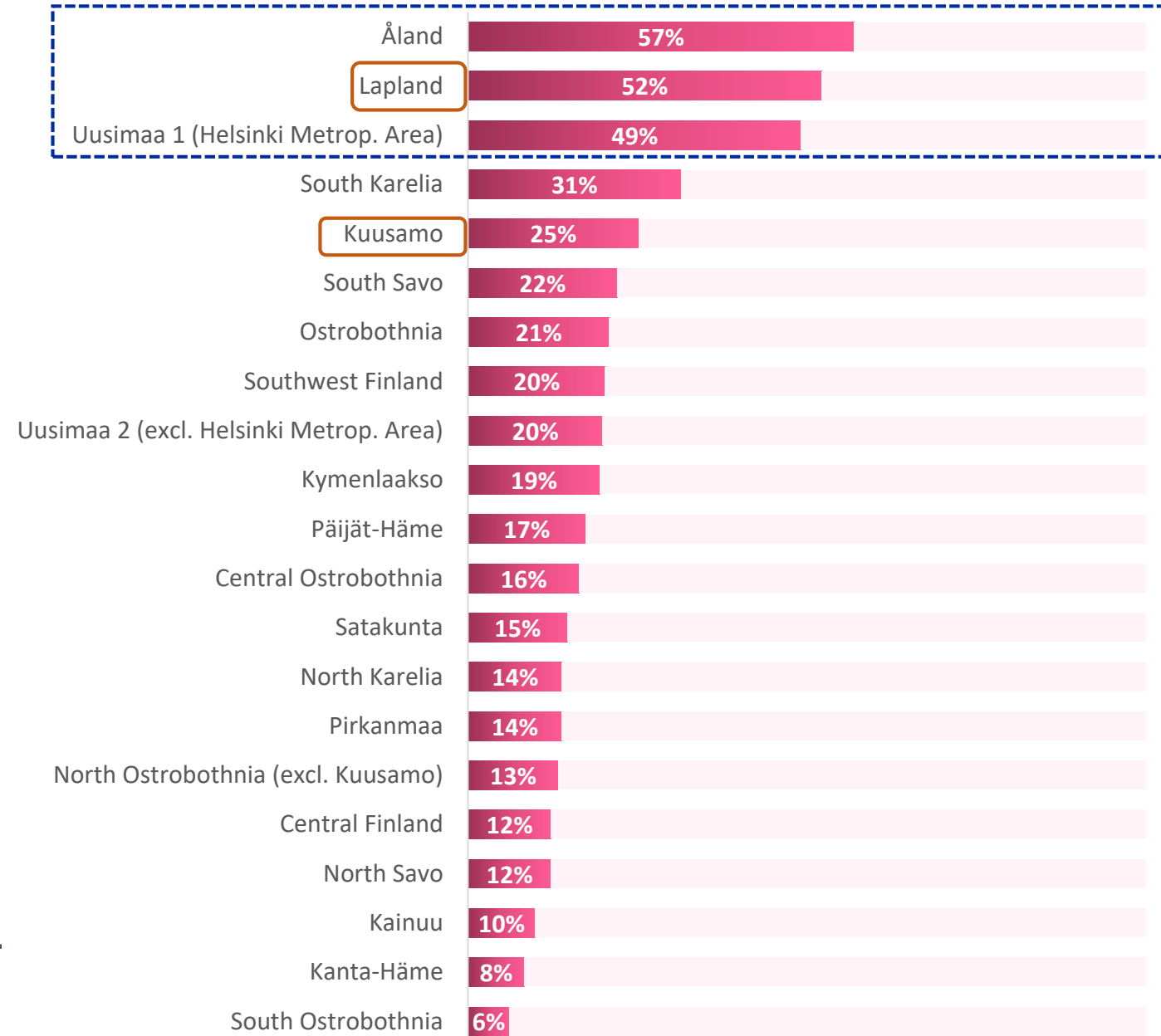
ULKOMAISTEN OSUUS ALUEEN KAIKISTA YÖPYMISISTÄ

Kun tarkastellaan ulkomaisten yöpymisten osuutta kunkin maakunnan kaikista rekisteröidyistä yöpymisistä, niin suhteellisesti eniten ulkomaisia yöpymisiä oli Ahvenanmaalla. Maakunnan kaikista yöpymisistä 57 % kirjattiin ulkomaisille matkailijoille, valtaosin ruotsalaisille.

Lapin maakunnassa niin ulkomaiset kuin kotimaiset rekisteröidyt yöpymiset kasvoivat samaan tahtiin viime vuoden aikana, joten ulkomaisten yöpymisten osuus pysyi reilussa puolessa. Lapissa ulkomaisten yöpymisten osuus korostuu talvikaudella (64 % kaikista yöpymisistä), kun taas kesällä yöpymisistä valtaosa (71 %) kirjataan kotimaisille matkailijoille.

Pääkaupunkiseudulla yöpymiset jakaantuivat melko tasaisesti ulkomaisten ja kotimaisten matkailijoiden kesken. Kesäkaudella ulkomaisille matkailijoille kirjattiin reilu puolet ja talvikaudella vajaa puolet kaikista rekisteröidyistä yöpymisistä.

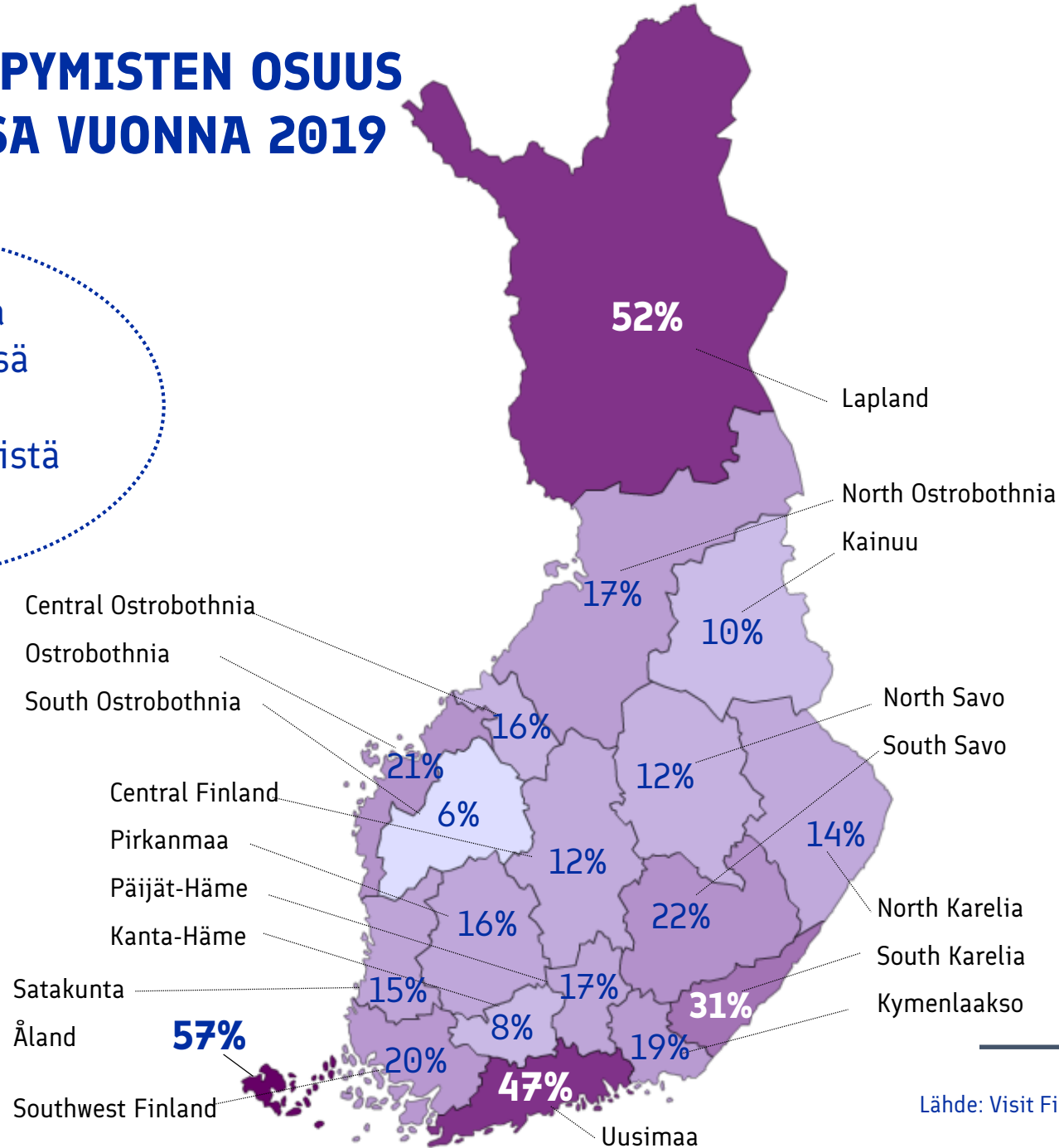
The share of foreign overnights in each region in 2019



ULKOMAISTEN YÖPYMISTEN OSUUS (%) MAAKUNNISSA VUONNA 2019

Kukin maakunta = 100 %

Koko Suomessa kirjattiin yhteensä **7,1** miljoonaa ulkomaista yöpymistä vuonna 2019

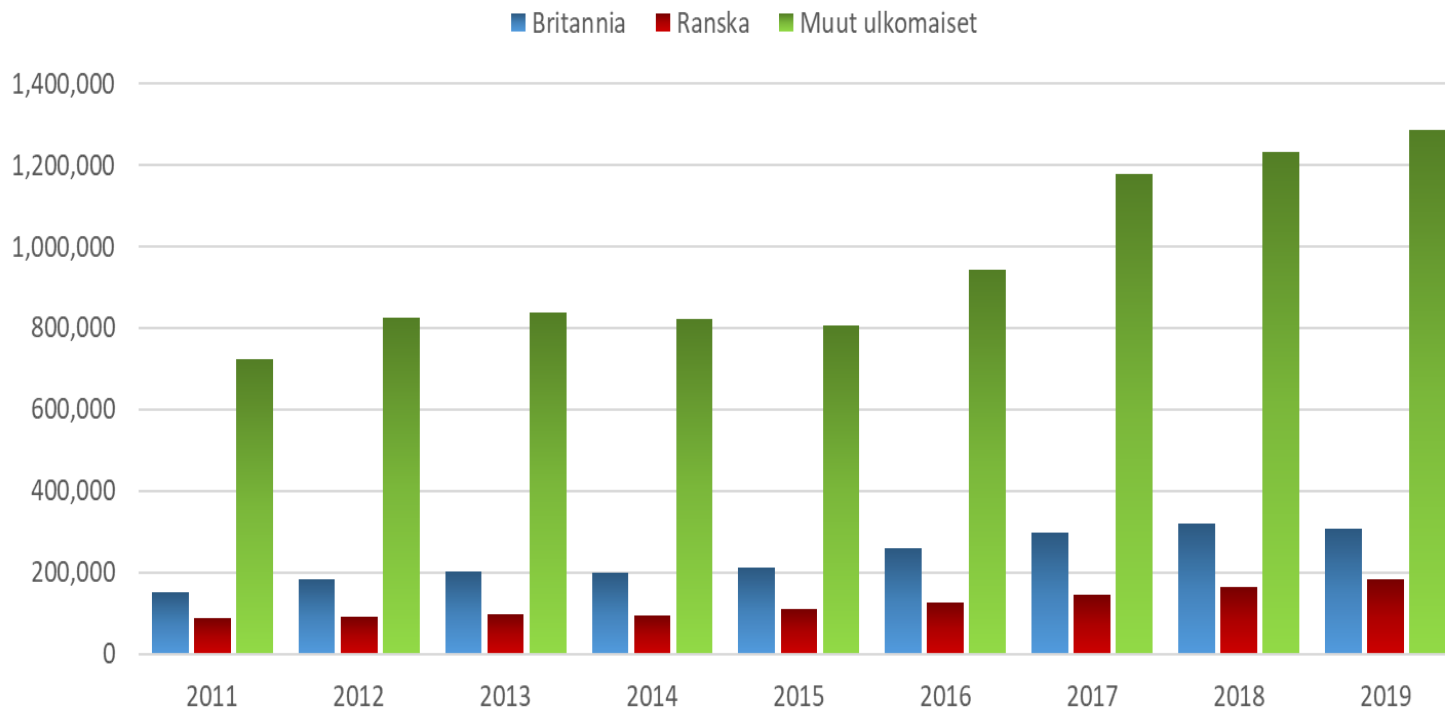


LAPLAND OVERNIGHTS 2019

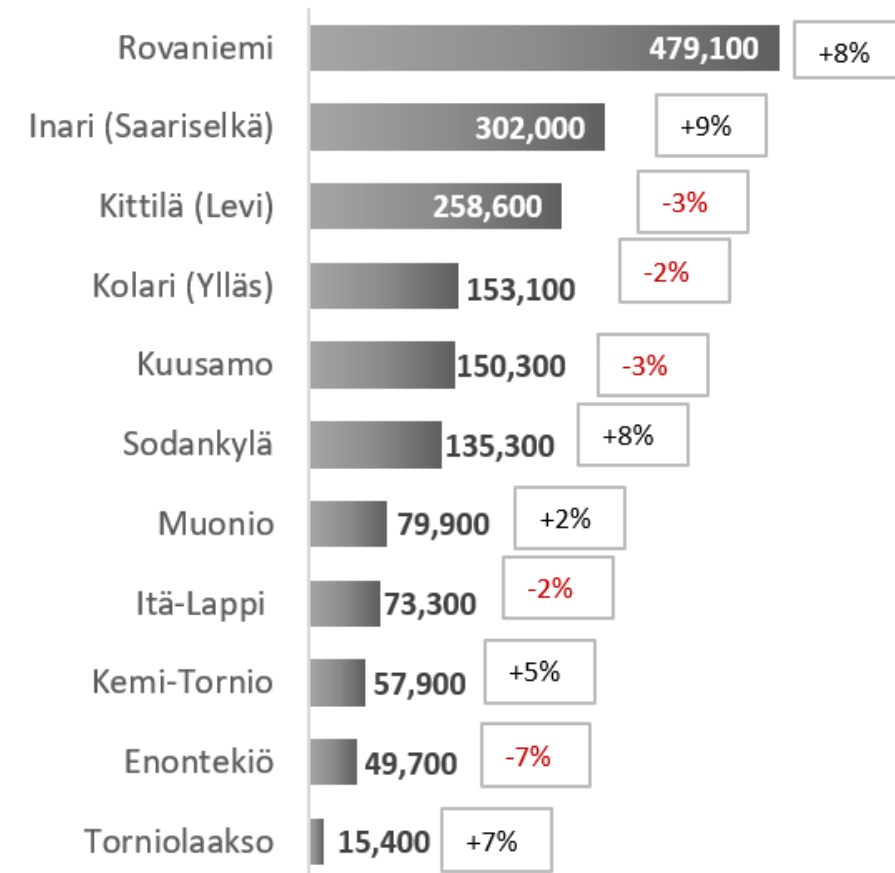
| Nationality | CUMULATIVE NIGHTS SPENT | | |
|------------------|-------------------------|-------------|-------|
| | Nights spent | YtoY change | Δ% |
| United Kingdom | 577,018 | -28,682 | -10 ▼ |
| France | 365,694 | 42,927 | 27 ▲ |
| Germany | 358,133 | 18,458 | 11 ▲ |
| Netherlands | 230,453 | 22,112 | 21 ▲ |
| China (incl. HK) | 214,219 | 26,238 | 28 ▲ |
| Russia | 157,126 | 4,802 | 7 ▲ |
| Norway | 128,867 | -6,753 | -10 ▼ |
| Switzerland | 128,817 | -6,403 | -9 ▼ |
| Spain | 108,853 | -5,446 | -9 ▼ |
| United States | 87,152 | 24,863 | 80 ▲ |
| Italy | 85,833 | 3,407 | 8 ▲ |
| Japan | 82,931 | 4,365 | 11 ▲ |
| Sweden | 75,279 | 3,246 | 9 ▲ |
| Israel | 69,337 | 865 | 3 ▲ |
| Belgium | 66,402 | 6,831 | 23 ▲ |
| Australia | 60,804 | 240 | 1 ▬ |
| Singapore | 52,771 | -7,770 | -26 ▼ |
| Austria | 38,498 | 225 | 1 ▬ |
| Taiwan | 29,286 | 1,369 | 10 ▲ |
| Estonia | 27,882 | -2,064 | -14 ▼ |
| India | 27,288 | 6,096 | 58 ▲ |
| Denmark | 26,846 | 9,650 | 112 ▲ |

LAPPI: ULKOMAISTEN YÖPYMISTEN KEHITYS 2011-2019 SEKÄ YÖPYMISMÄÄRÄT TÄRKEIMMILLÄ MATKAILUALUEILLA 2019

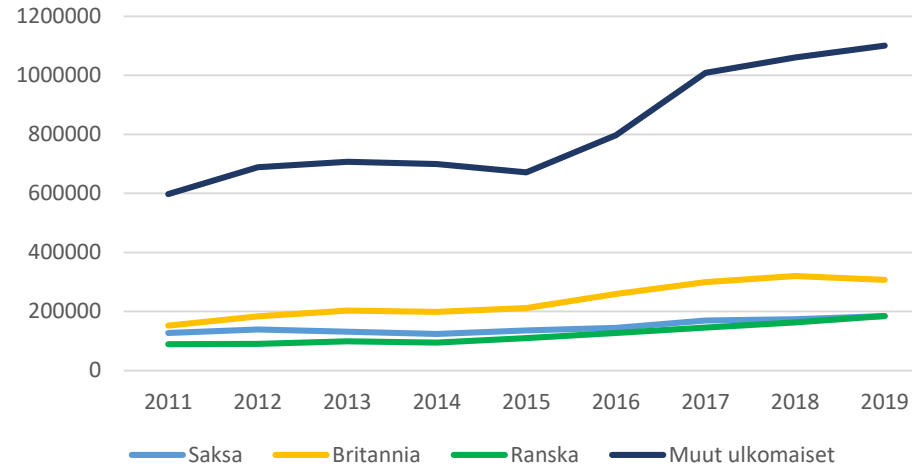
Lappi: Britannian ja ranskalaisten sekä muiden ulkomaisten matkailijoiden yöpymiset
2011 – 2019



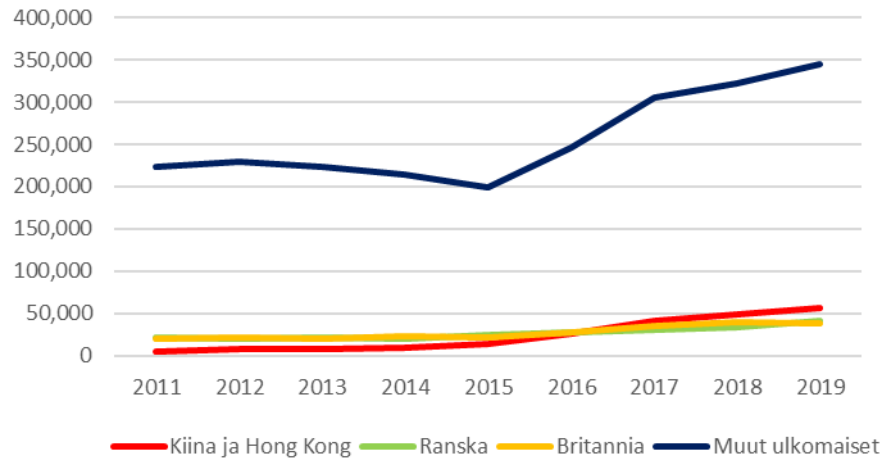
Ulkomaiset yöpymiset Lapin tärkeimmillä matkailualueilla 2018 sekä muutos 2018/2017



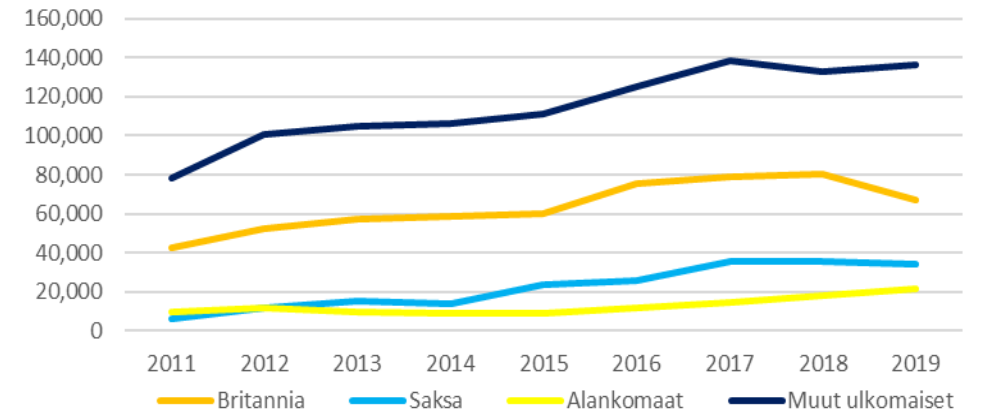
LAPPI SUURALUE



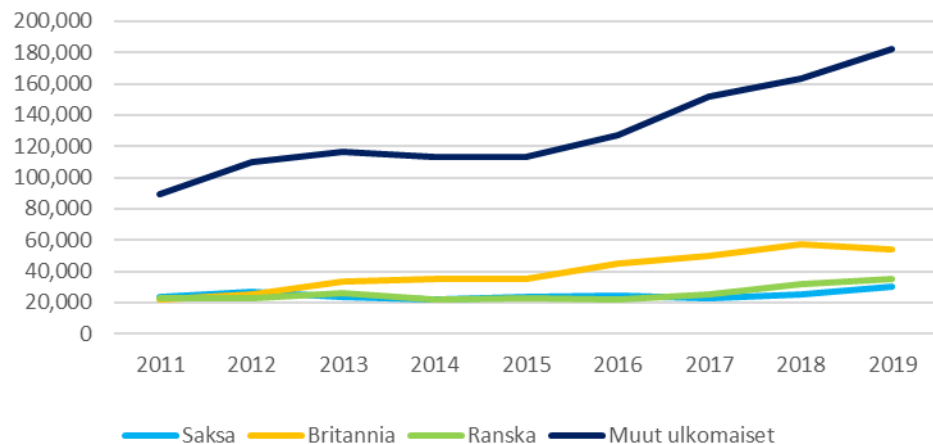
Rovaniemi



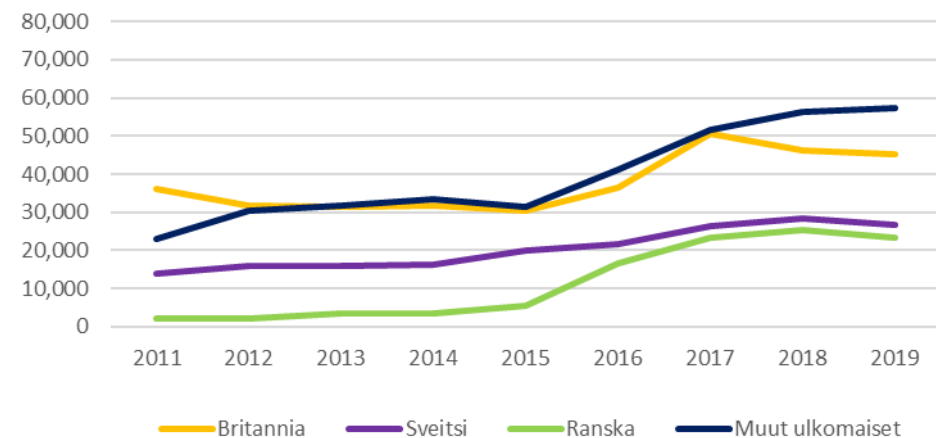
Kittilä (Levi)



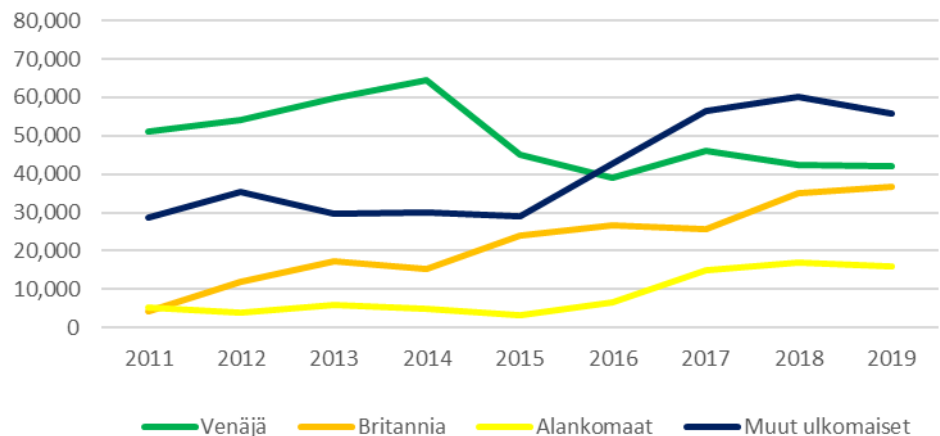
Inari (Saariselkä)



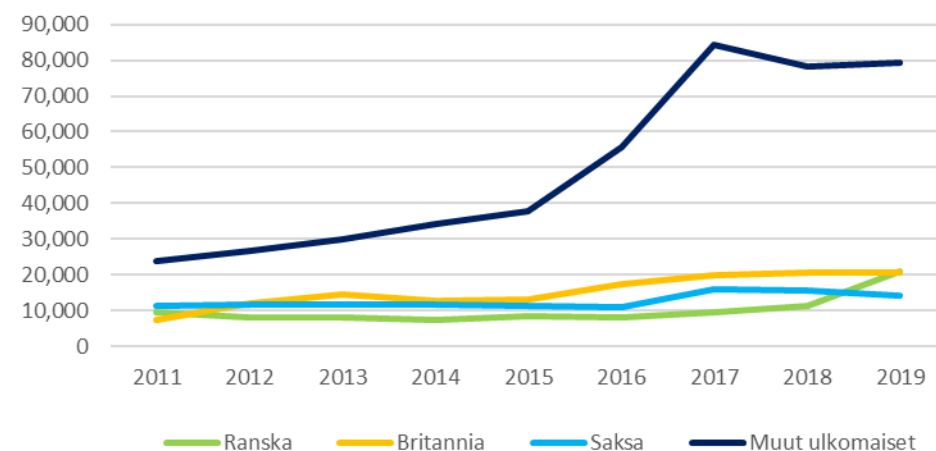
Kolari (Ylläs)



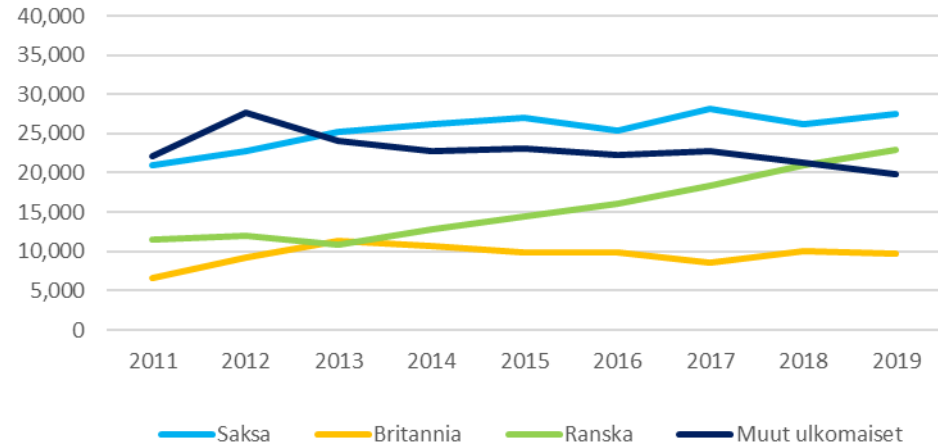
Kuusamo (Ruka)



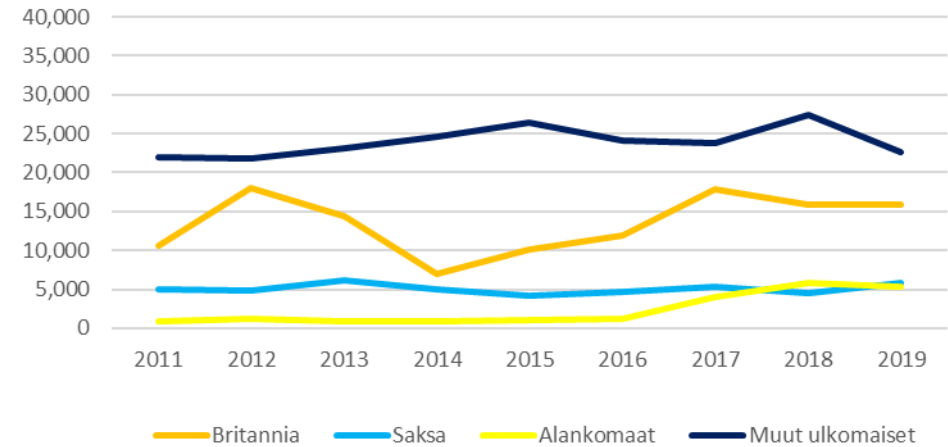
Sodankylä



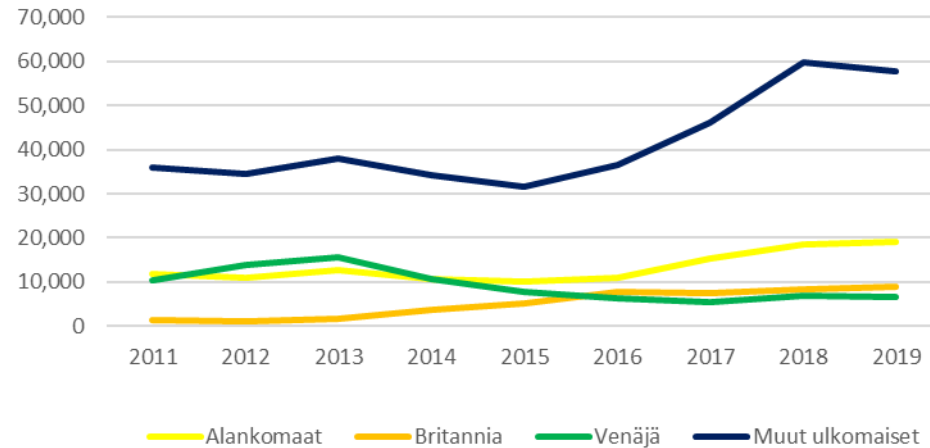
Muonio



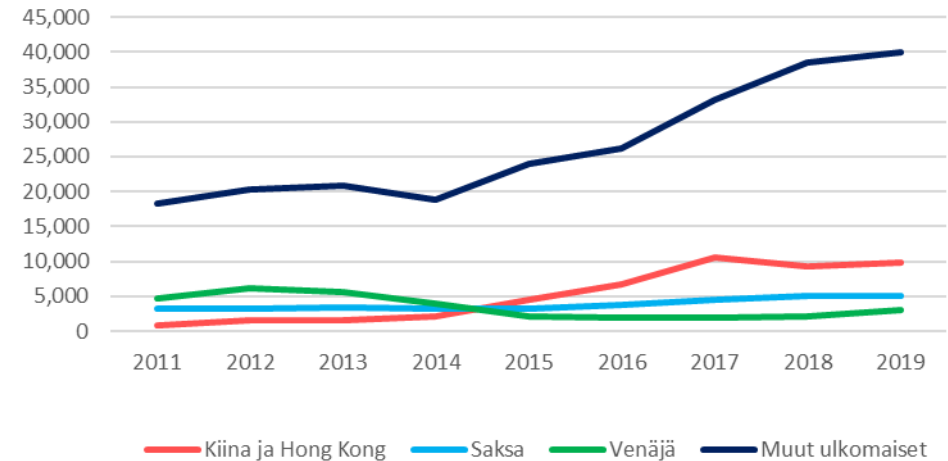
Enontekiö



Itä-Lappi (mm. Salla ja Pelkosenniemi)



Kemi-Tornio



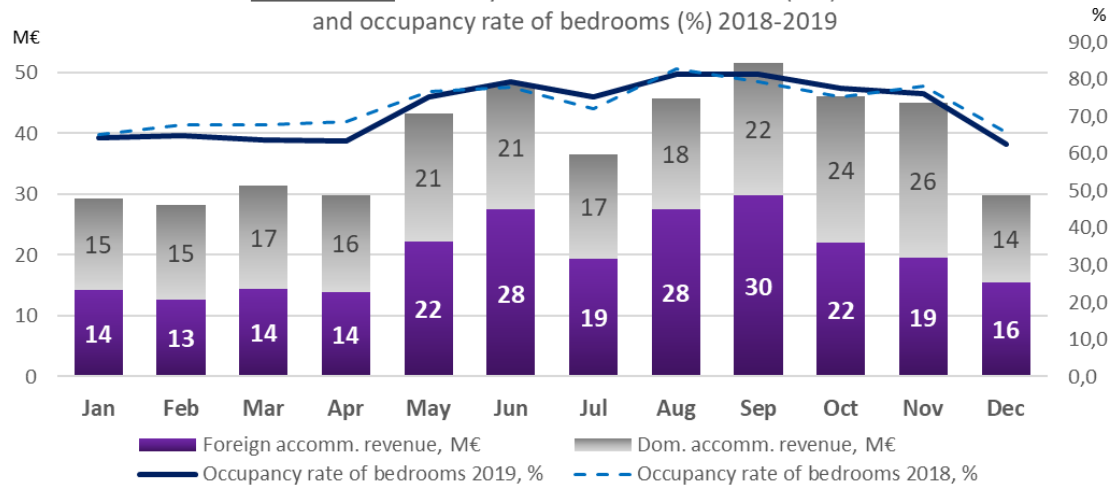


LAPPI

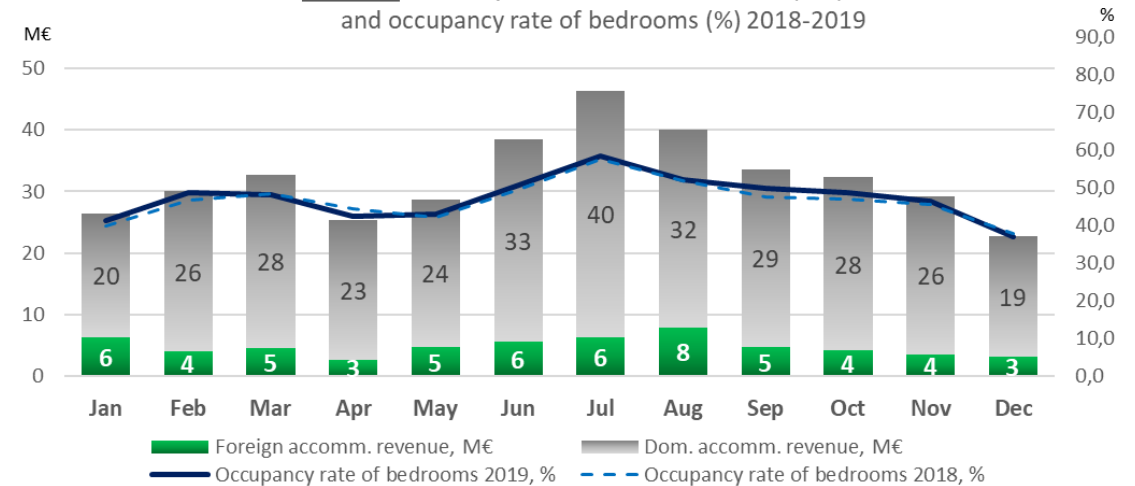
Majoitusmyynti sekä huonekäyttöaste

MATKAILUN SUURALUEET: MAJOITUSMYYNTI SEKÄ HUONEKÄYTTÖASTE

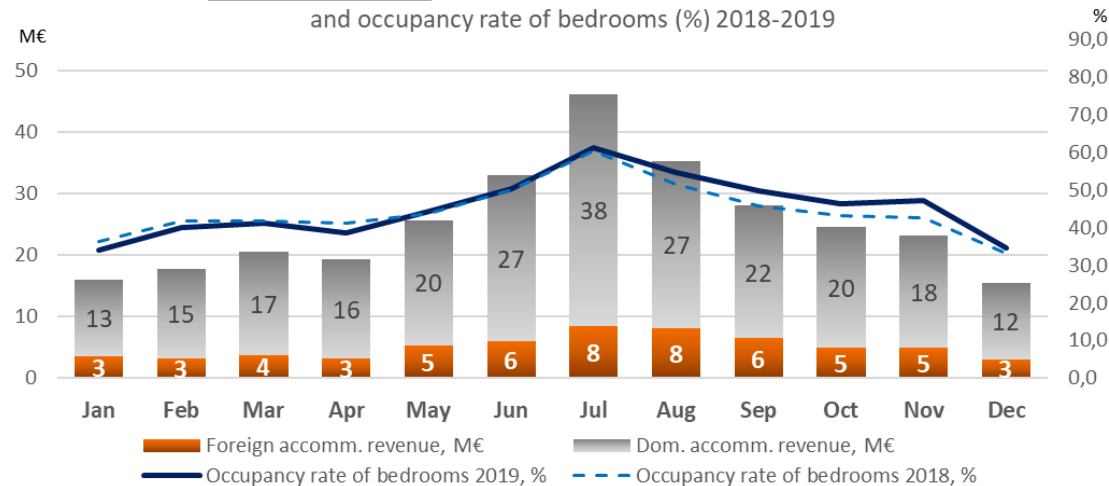
Helsinki area: Monthly accommodation revenue (M€) 2019 and occupancy rate of bedrooms (%) 2018-2019



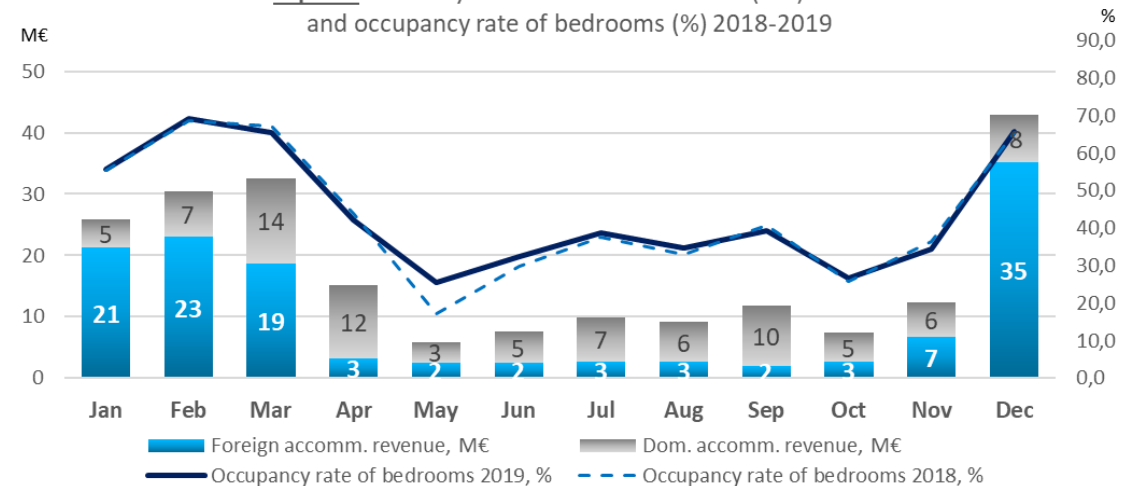
Lakeland: Monthly accommodation revenue (M€) 2019 and occupancy rate of bedrooms (%) 2018-2019



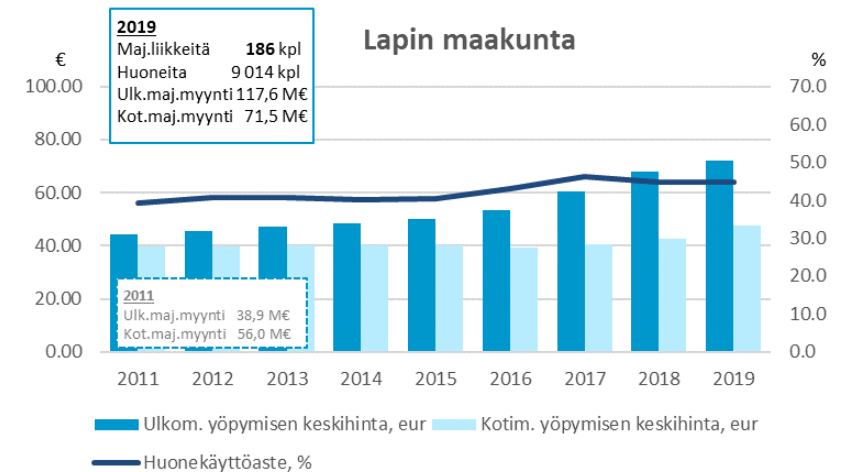
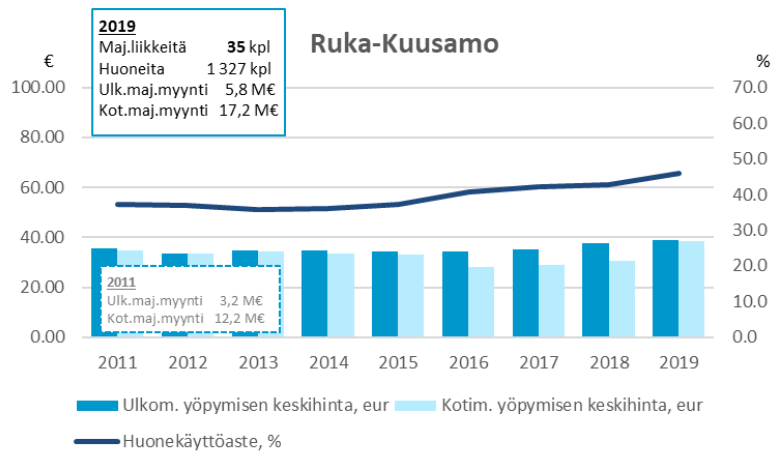
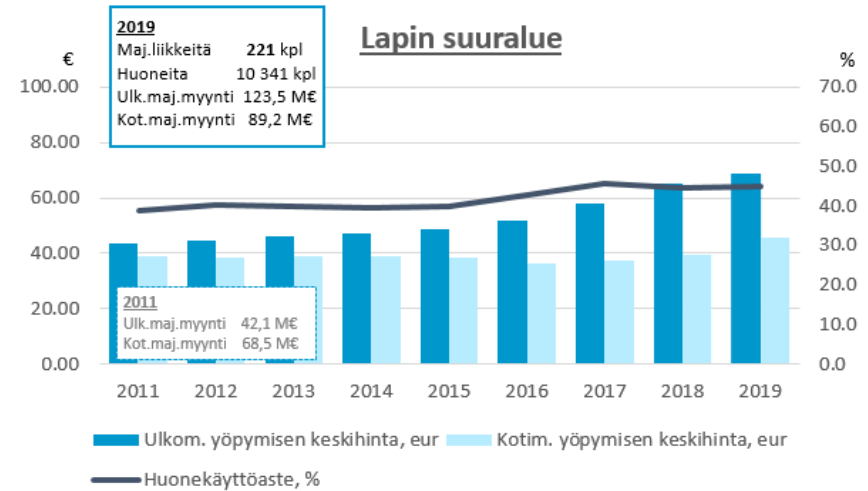
Coast & Archipelago: Monthly accommodation revenue (M€) 2019 and occupancy rate of bedrooms (%) 2018-2019



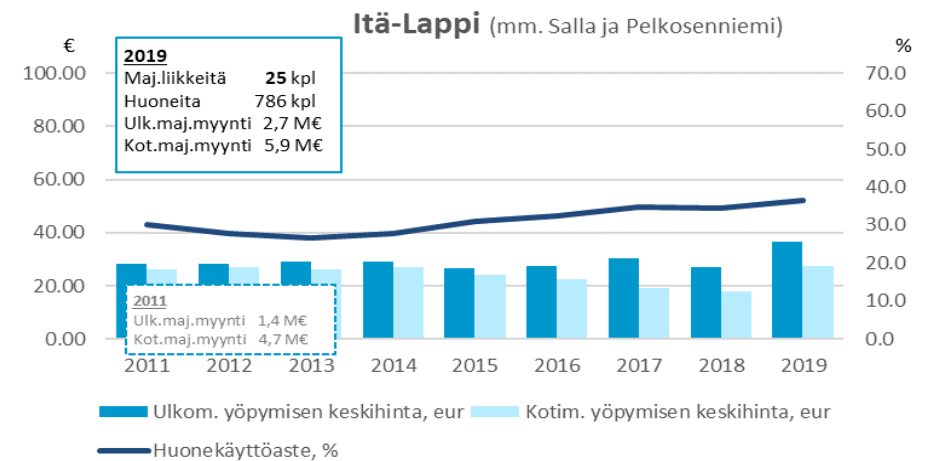
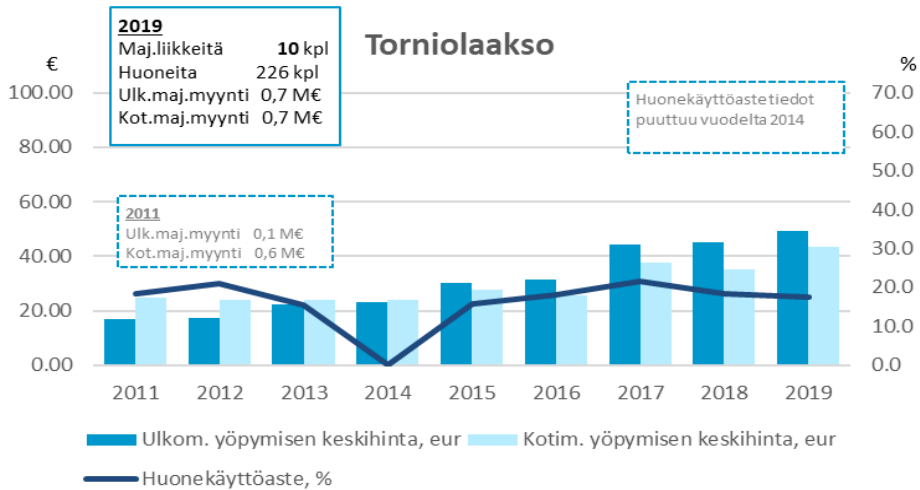
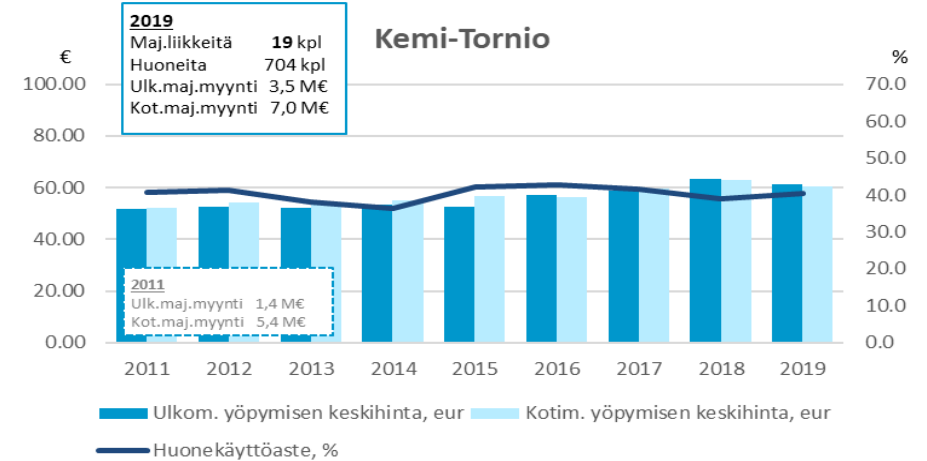
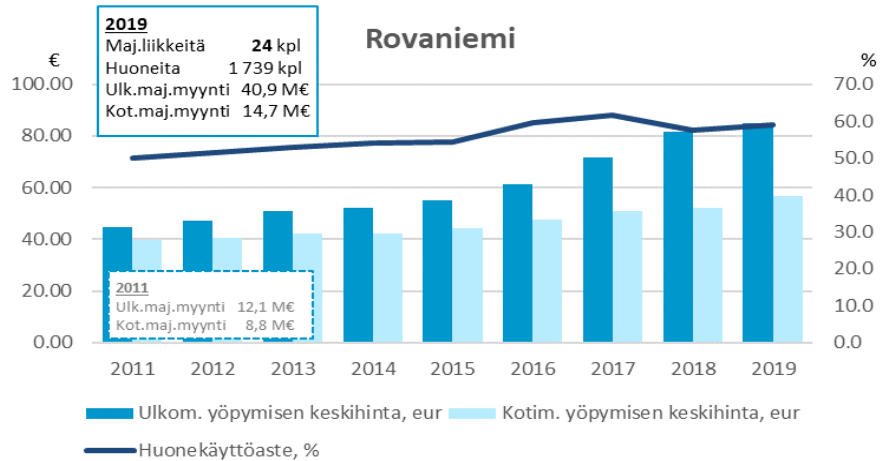
Lapland: Monthly accommodation revenue (M€) 2019 and occupancy rate of bedrooms (%) 2018-2019



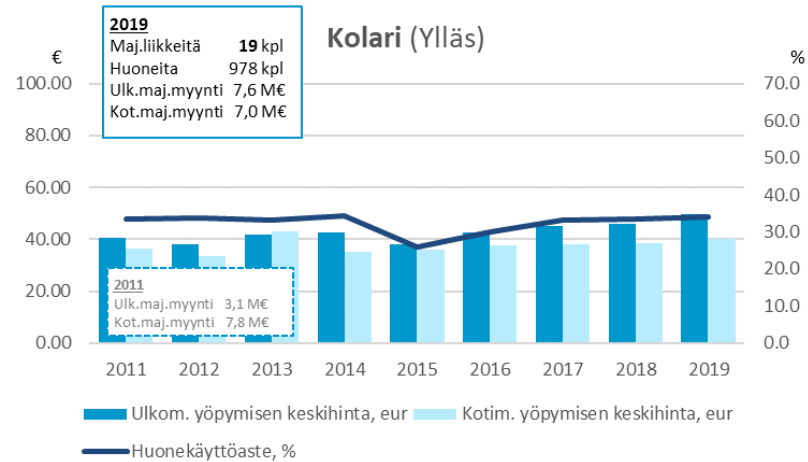
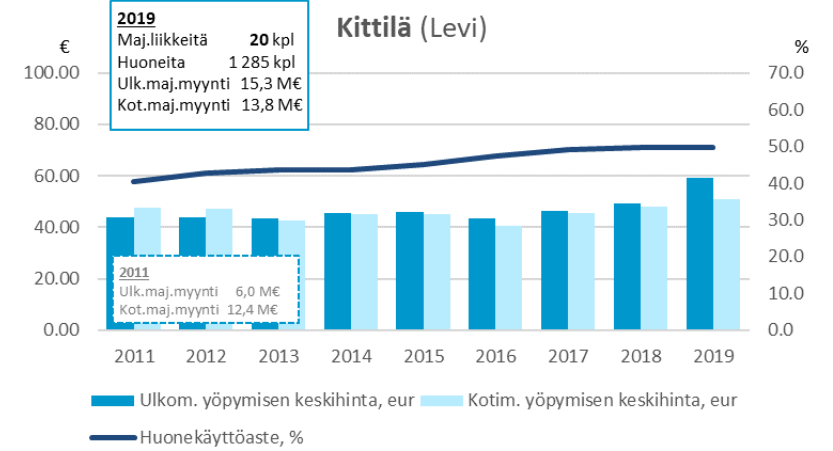
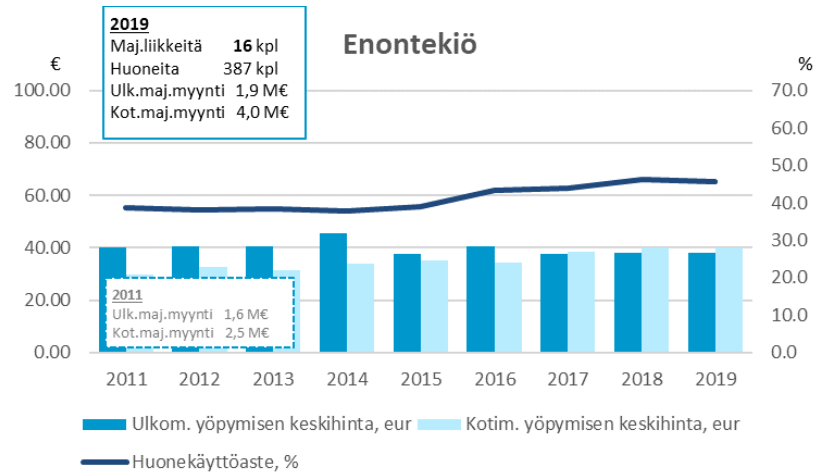
LAPPI: ULKOMAISEN SEKÄ KOTIMAISEN REKISTERÖIDYN YÖPYMISEN KESKIHINTA SEKÄ HUONEKÄYTTÖASTE



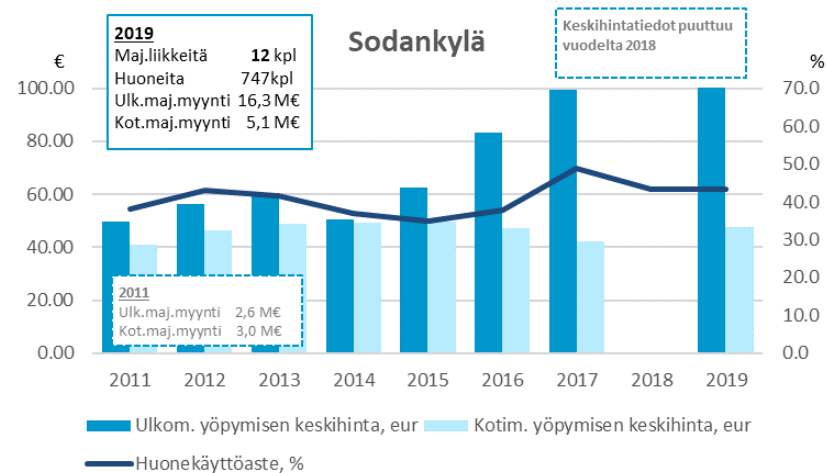
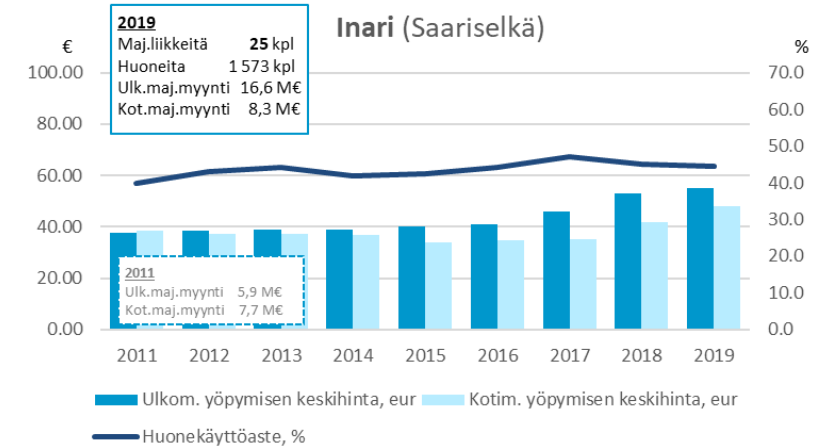
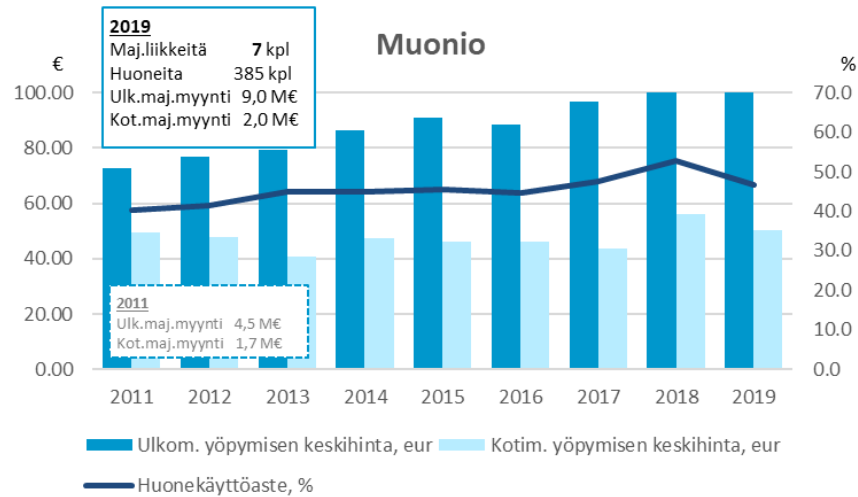
LAPPI: ULKOMAISEN SEKÄ KOTIMAISEN REKISTERÖIDYN YÖPYMISEN KESKIHINTA SEKÄ HUONEKÄYTTÖASTE



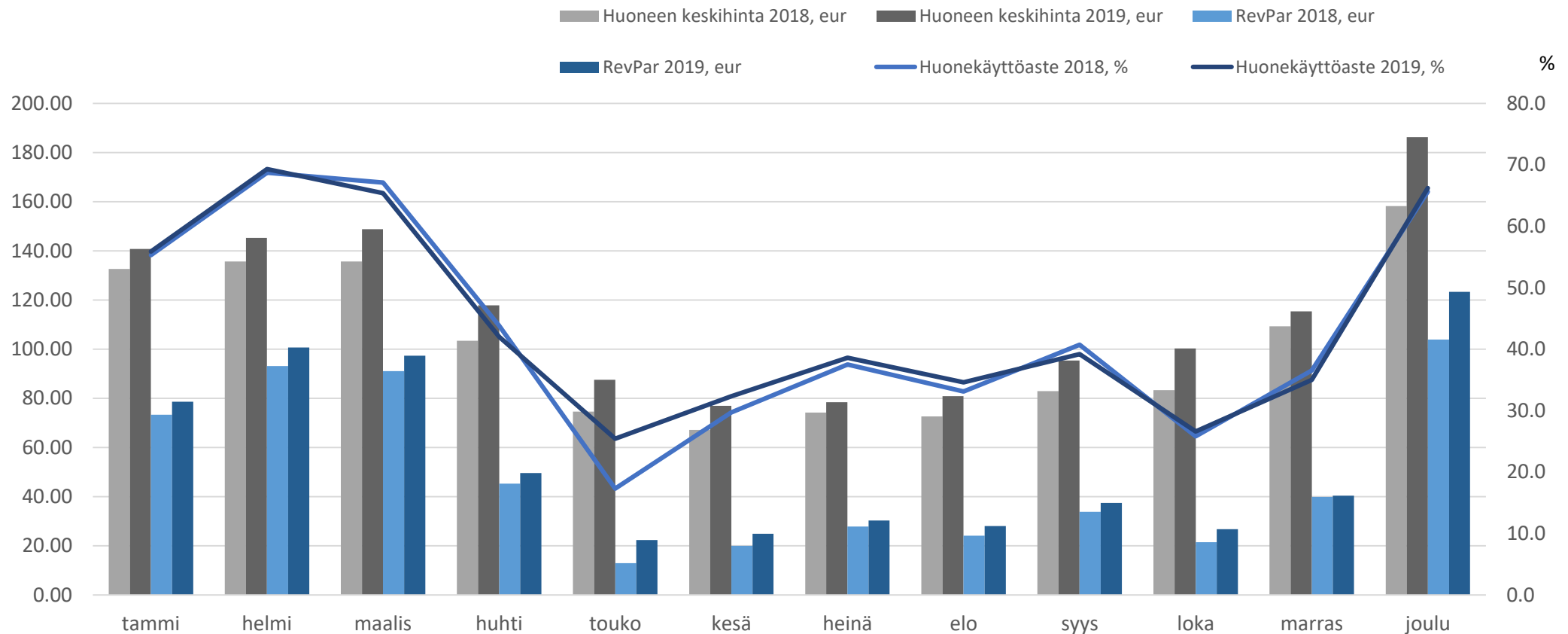
LAPPI: ULKOMAISEN SEKÄ KOTIMAISEN REKISTERÖIDYN YÖPYMISEN KESKIHINTA SEKÄ HUONEKÄYTTÖASTE



LAPPI: ULKOMAISEN SEKÄ KOTIMAISEN REKISTERÖIDYN YÖPYMISEN KESKIHINTA SEKÄ HUONEKÄYTTÖASTE



LAPPI: HUONEEN KESKIHINNAN, KESKIMÄÄRÄISEN MYYNTITULON JA KÄYTTÖASTEEN KUUKAUSITASON KEHITYS 2018-19



*) RevPar, eur:
Majoituksen keskimääräinen myyntitulo käytettävissä olevaa huonetta kohden



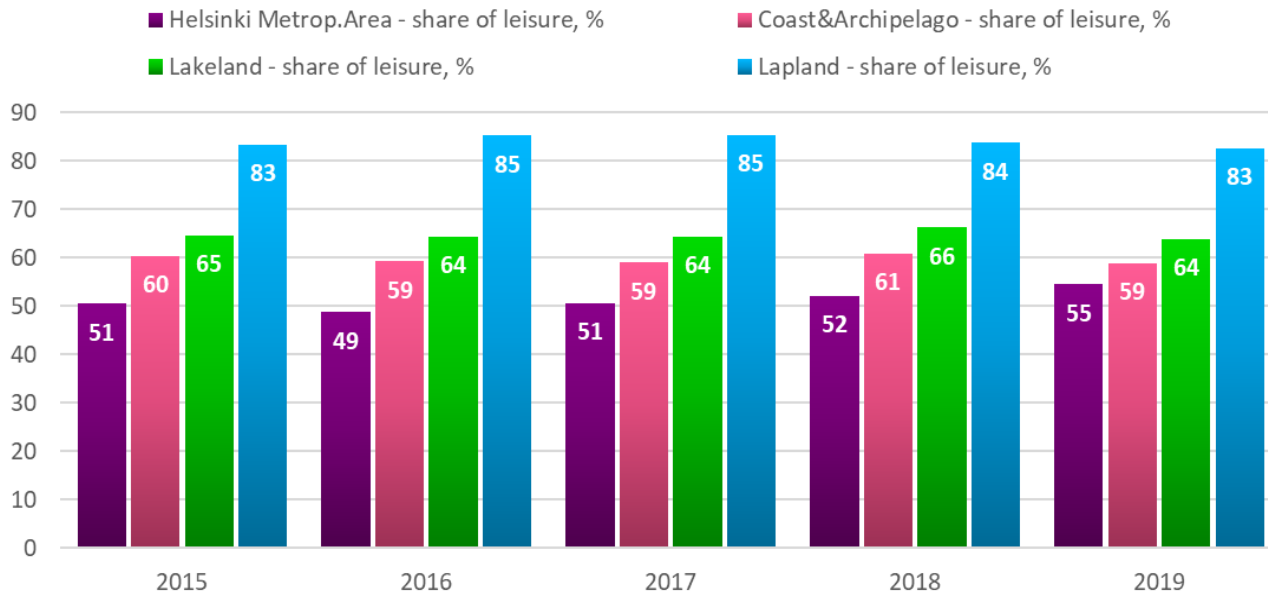
LAPPI

Yöpymiset matkan tarkoituksen mukaan

LAPISSA VALTAOSA VAPAA-AJAN MATKAILIJOITA, PÄÄKAUPUNKISEUDULLA TASAPUOLISESTI TYÖ- JA VAPAA-AJAN KYSYNTÄÄ

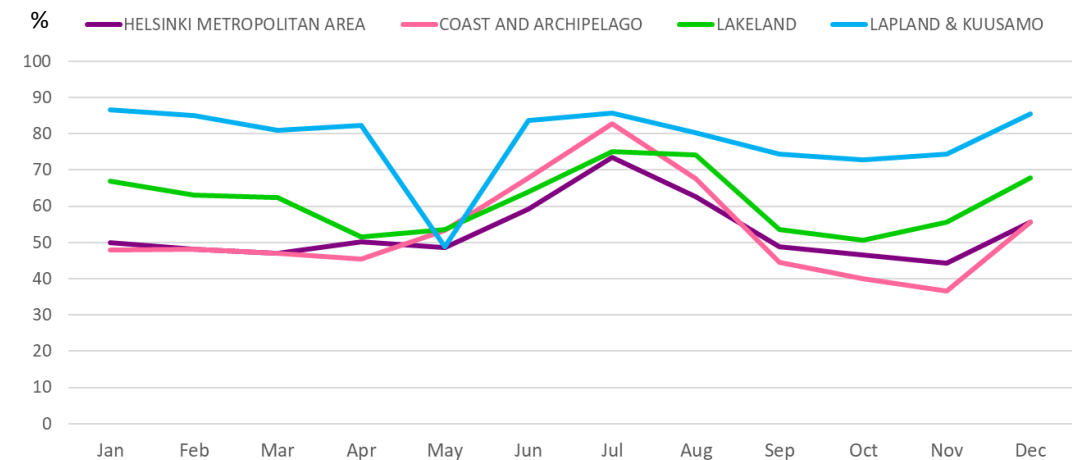
- **Lapin alueen** ulkomaisista yöpymisistä oli valtaosa vapaa-ajan matkailijoiden yöpymisiä, kun taas **pääkaupunkiseudulla** yöpymiset kohdistuivat aikalailla puoliksi vapaa-ajan ja puoliksi työhön liittyvään matkustukseen, vapaa-ajan osuus nousi hieman edellisvuodesta.
- **Järvi-Suomessa** 64% rekisteröidystä yöpymisestä koski vapaa-ajan matkustusta
- **Rannikko/saaristo -alueella** vapaa-ajan matkustuksen osuus laski hieman vuoden 2019 aikana

Share of foreign overnights for leisure purposes by main regions in Finland



- **Lapin alueella** vapaa-ajan matkailijoiden osuus ulkomaisista yöpymisistä pysytteli 70-90 prosentin välillä lähes kaikkina kuukausina.
- **Pääkaupunkiseudulla** sekä **rannikko/saaristo -alueella** vapaa-ajan matkailun osuus oli selvästi suurin kesällä, kun taas **Järvi-Suomessa** se kipusi 60-70 prosentin tuntumaan myös talvikuukausina

Share of foreign overnights by leisure purposes on monthly basis in 2019

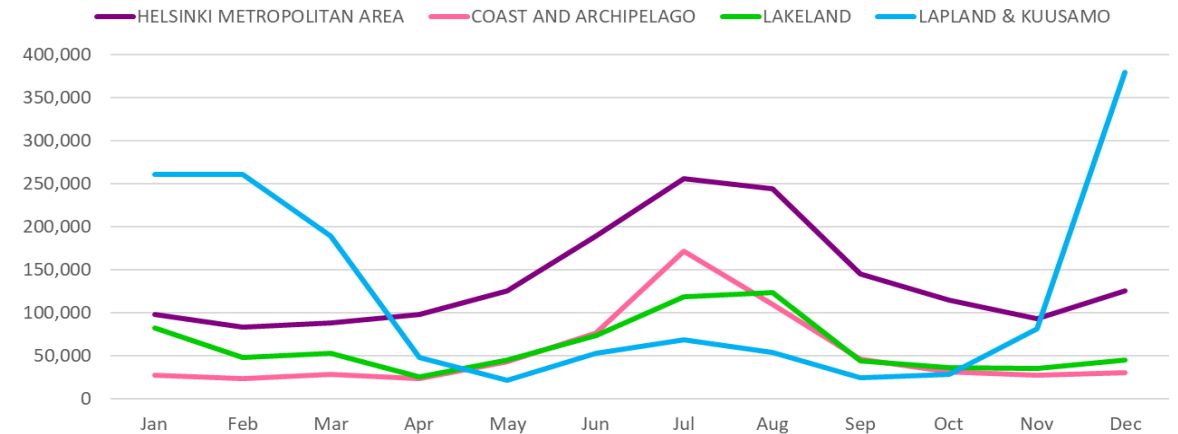


ULKOMAISTEN VAPAA-AJAN MATKAILIJOIDEN YÖPYMISET HUIPUSSAAN JOULUKUUN AIKANA LAPIN SUURALUEELLA

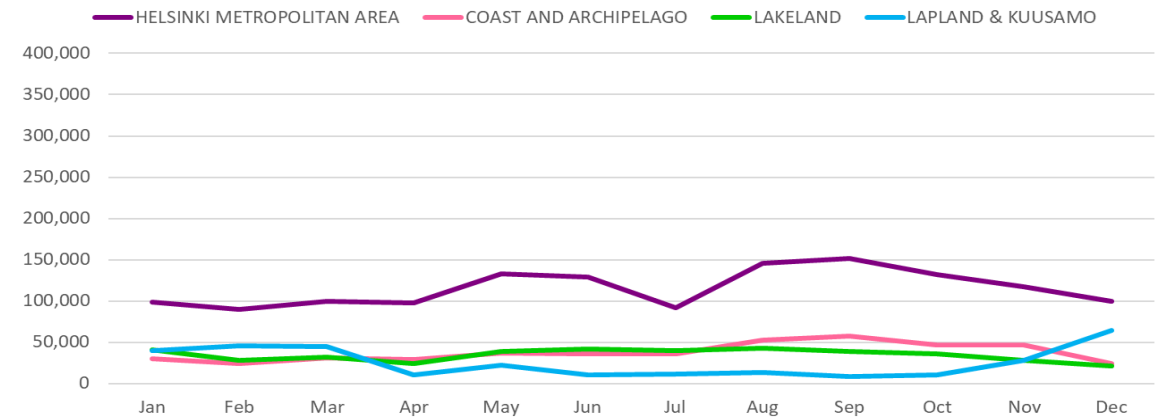
- **Vapaa-ajan matkustukseen** liittyviä yöpymisiä kertyi selvästi eniten joulukuussa **Lapin alueella**. Myös tammi-helmikuussa päästiin Lapissa yli 250 000 yöpymisvuorokauden rajan.
- **Pääkaupunkiseutu** houkutteli sen sijaan ulkomaisia vapaa-ajan matkailijoita eniten heinä-elokuussa, jolloin kuukausittaiset yöpymisvuorokaudet kipuivat 250 000:n tietämille.
- **Rannikko/saaristo** -alueen vapaa-ajan matkailupiikki osui selvästi heinäkuuhun, **Järvi-Suomessa** heinä-elokuu olivat lähes yhtä suosittuja ulkomaisten matkailijoiden parissa.

- **Työmatkustus** keskittyi vuoden ympäri enimmäkseen **pääkaupunkiseudulle**.
- **Rannikko/saaristo** -alueen sekä **Järvi-Suomen** työhön liittyvät ulkomaiset yöpymiset pysyivät aika lailla samalla tasolla läpi vuoden.
- **Lapin alueella** myös ulkomainen työmatkustus ajoittui vapaa-ajan matkustuksen tapaan enemmän talvikuukausille.

Number of foreign overnights for leisure purposes in 2019

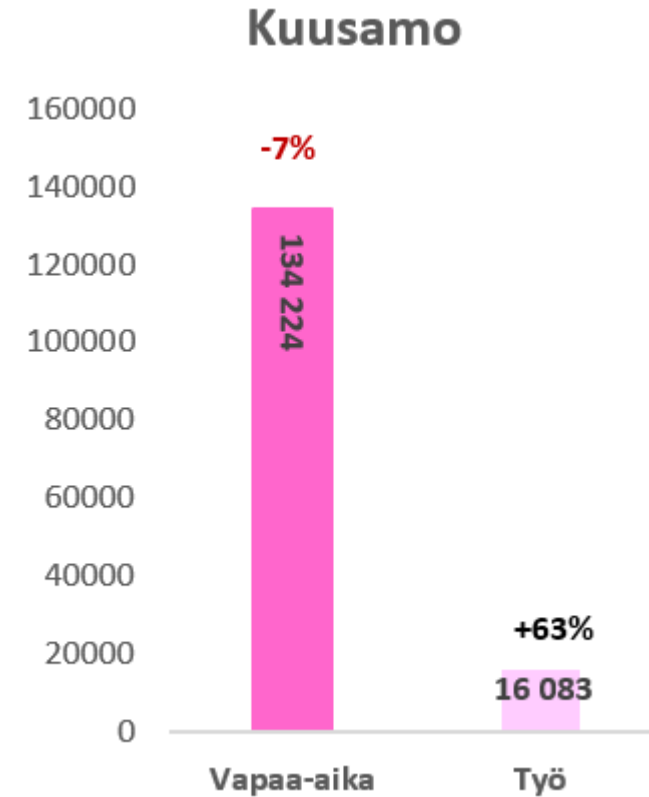
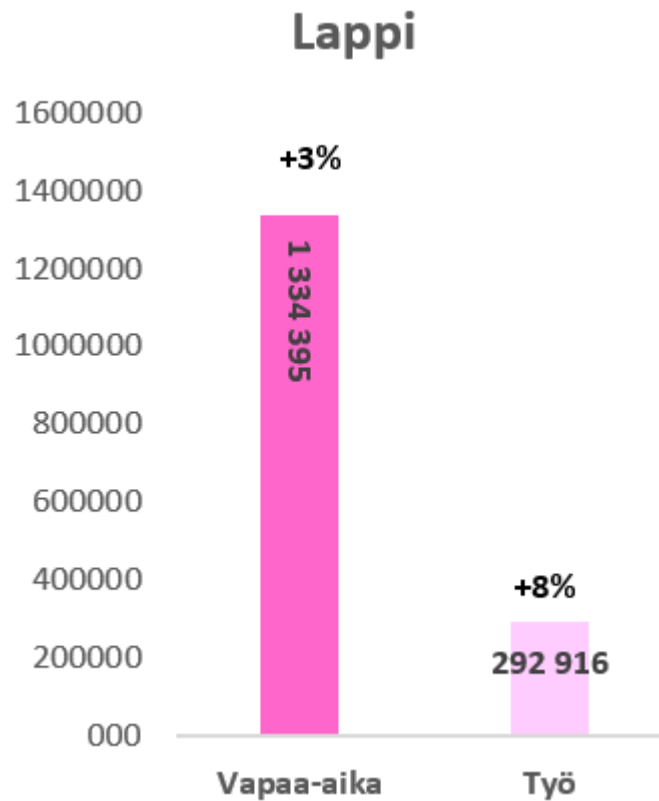


Number of foreign overnights for business purposes in 2019



REKISTERÖIDYT YÖPYMISET MATKAN TARKOITUKSEN MUKAAN LAPISSA JA KUUSAMOSSA 2019

- Vapaa-ajan matkustus kasvoi viime vuonna Lapissa 3% mutta väheni 7% Kuusamossa.
- Työmatkustus lisääntyi 63% Kuusamossa ja 8% Lapissa mutta määrällisesti valtaosa matkusti Lappiin ja Kuusamoon kuitenkin lomamatkalle.





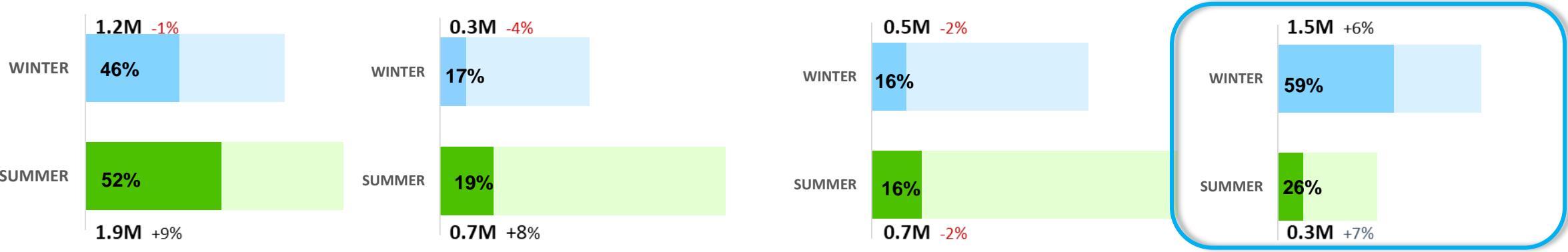
LAPPI

Yöpymiset talvi- ja kesäkaudella

ULKOMAISET YÖPYMISET MATKAILUN SUURALUEILLA TALVI- JA KESÄKAUDELLA 2019



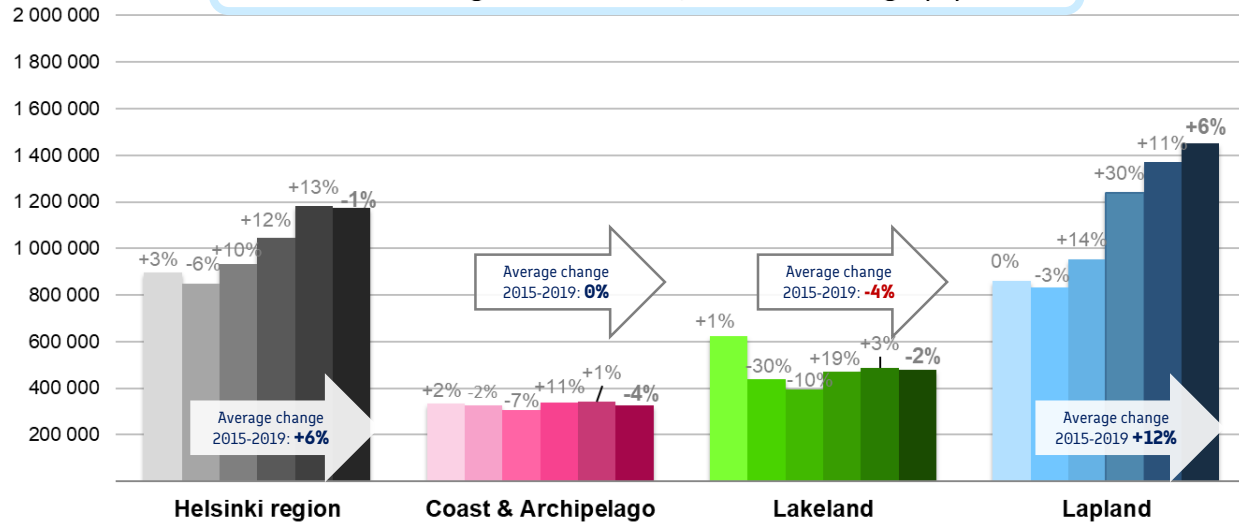
Number and share of foreign overnights and change (%) compared to previous year



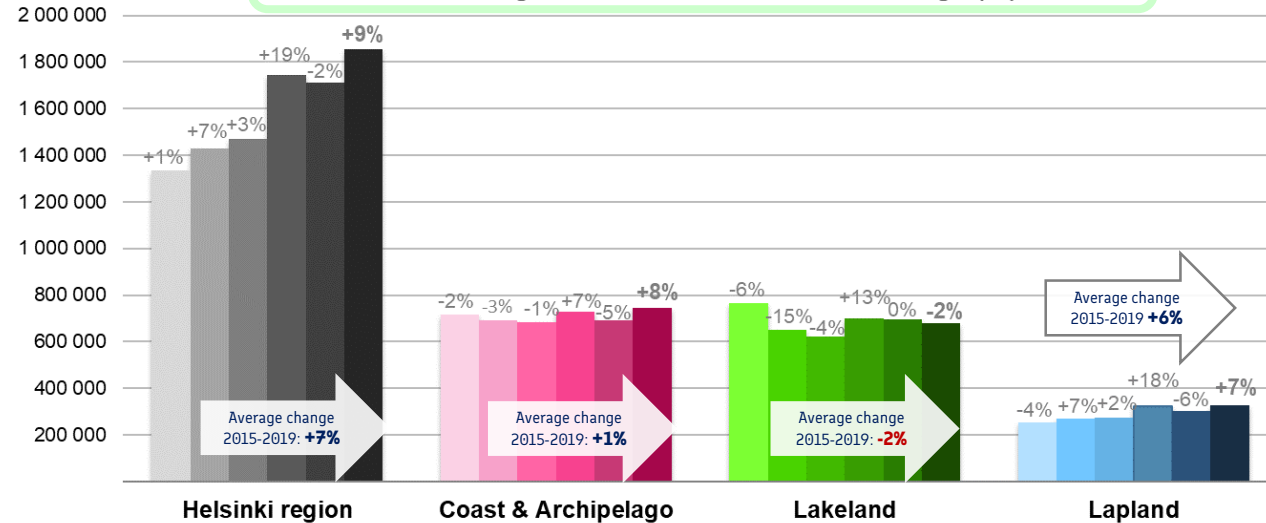
SUURALUEIDEN ULKOMAISET YÖPYMISET SESONGEITTAIN

- ❖ Talvimatkailu jatkoi vahvaa kasvuaan Lapissa vuoden 2019 aikana. Sen sijaan muilla suuralueilla ulkomaiset yöpymiset vähenivät edellisvuoteen verrattuna.
- ❖ Sen sijaan kesäkaudella ulkomaiset yöpymiset lisääntyivät Lapin lisäksi myös pääkaupunkiseudulla sekä rannikko-saaristo-alueella. Järvi-Suomessa myös kesän yöpymiset jäivät edellisvuotta alhaisemmalle tasolle.

Foreign overnights during winter seasons (Nov-Apr) 2014-2019 in main regions in Finland, and YtoY change (%)



Foreign overnights during summer seasons (May-Oct) 2014-2019 in main regions in Finland, and YtoY change (%)

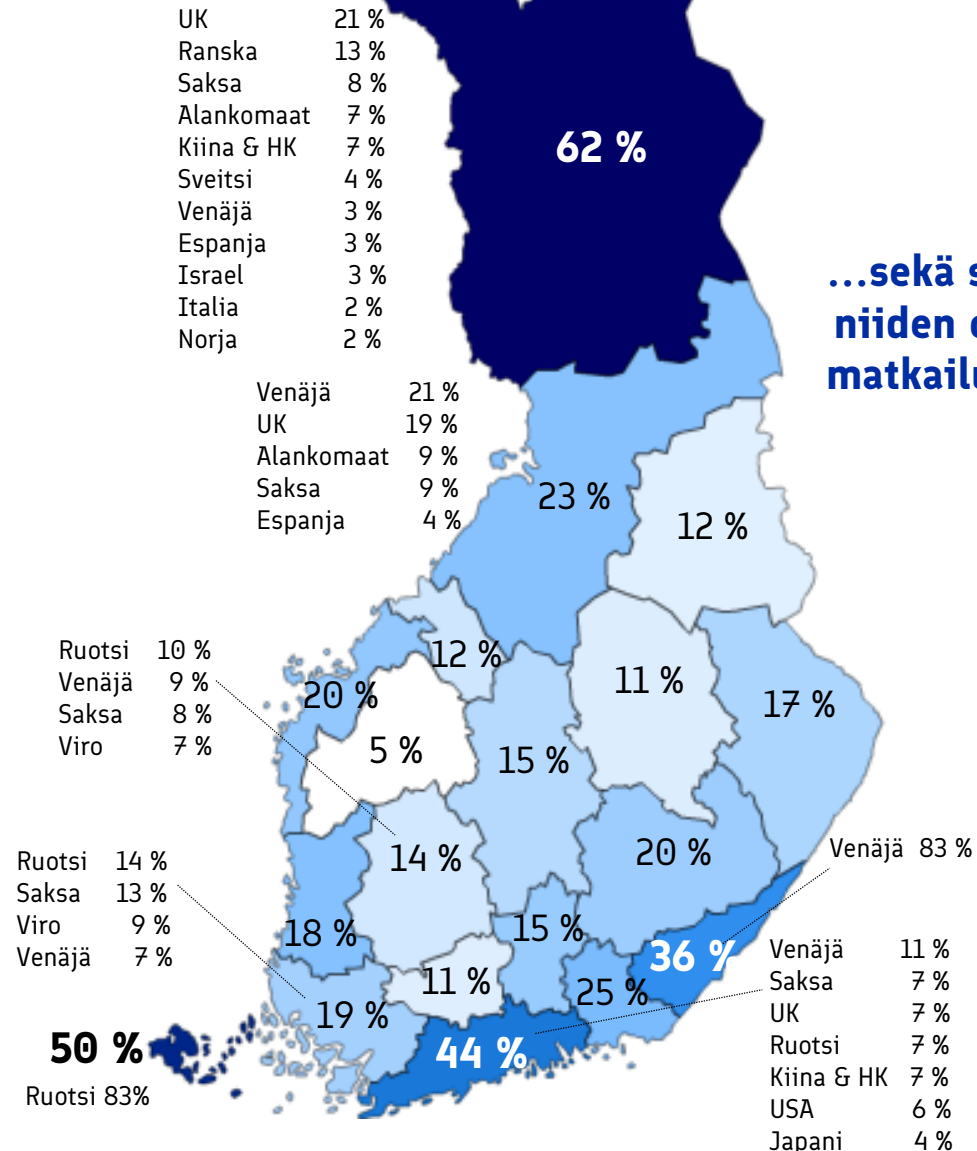


ULKOMAISTEN YÖPYMISTEN OSUUDET (%) MAAKUNTATASOLLA SESONGEITTAIN

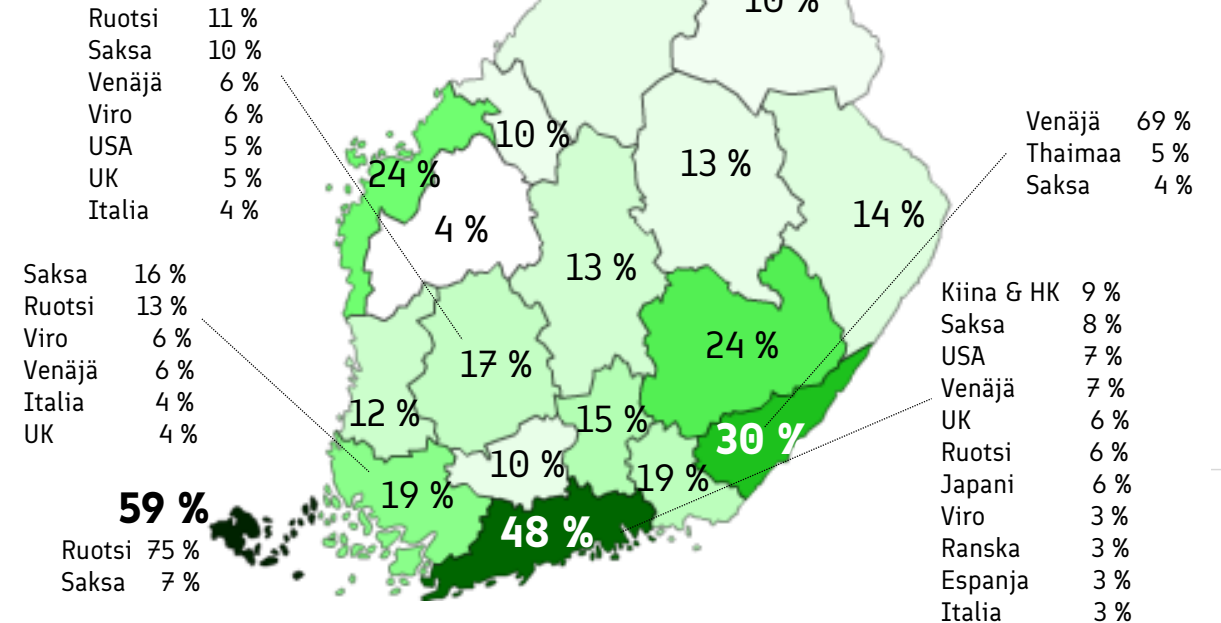
Lähde: Visit Finland Rudolf-tilastopalvelu, Tilastokeskus

TALVIKAUSI
2018-2019

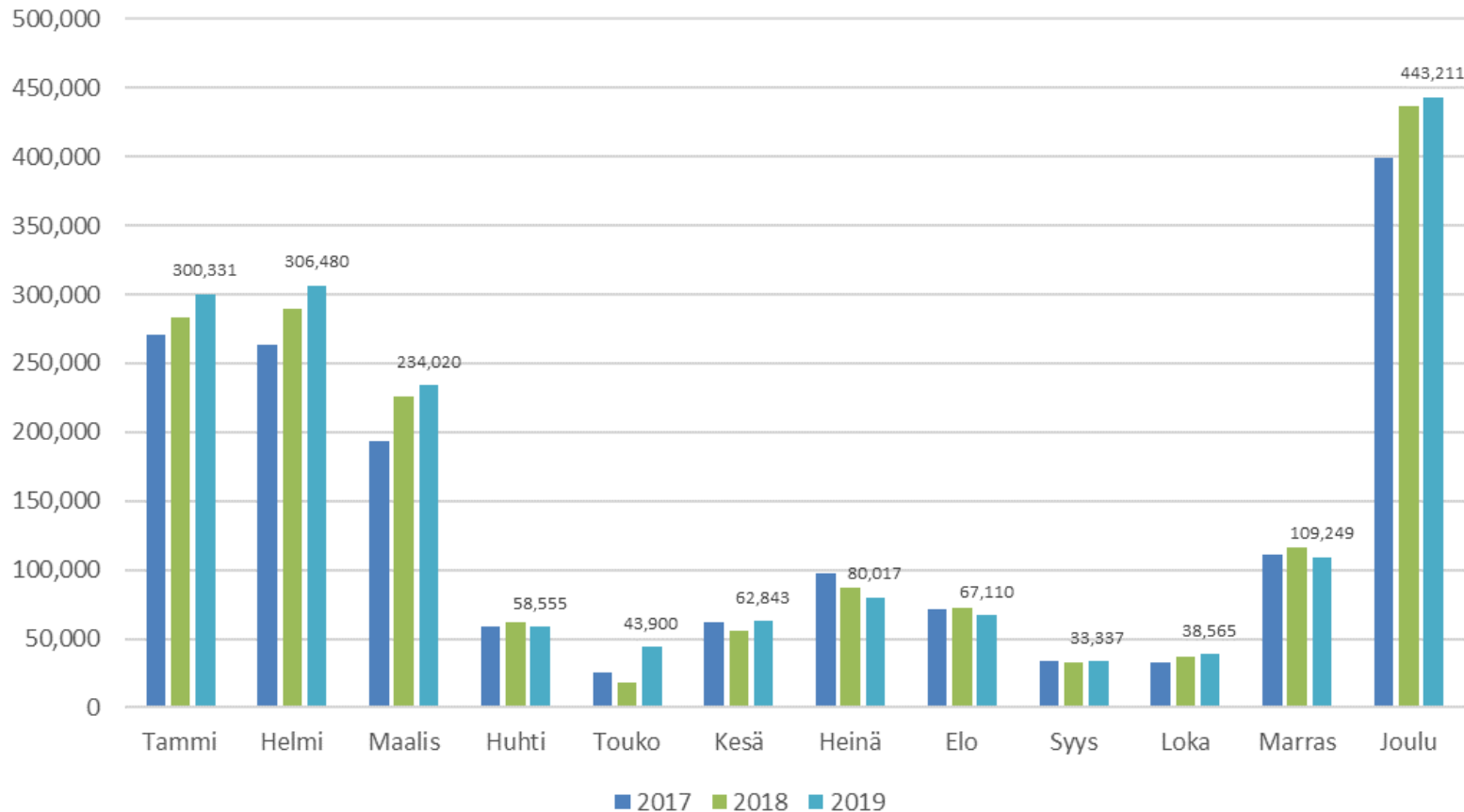
KESÄKAUSI
2019



...sekä suurimmat lähtömaat ja niiden osuudet suosituimpien matkailualueiden ulkomaisista yöpymisistä



REKISTERÖIDYT YÖPYMISET KUUKAUSITASOLLA 2017-2019 LAPISSA



- Joulukuussa selkeästi eniten ulkomaisia yöpymisiä
- Myös tammi-helmikuussa ulkomaiset yöpymiset ovat yltäneet yli 300 000 rajan
- Kesäkuukaudet ovat selvästi talvikuukausia hiljaisempia

Kesäsesongin (kesä-elo) suurin lähtömaa oli **Saksa** (24 % yöpymisistä).

Kevään suurimmat lähtömaat ovat **Saksa** ja **Ranska** (molemmat 11% osuudella). Syksyllä eniten yöpymisiä tuli **Venäjältä** (10% osuus) ja toisena jälleen **Saksa** (9% osuus kaikista).

Talvisesongilla (joulu-helmi) ylivoimaisesti suurin lähtömaa oli 27 % osuudella **Britannia**. Seuraavana **Ranska** 12% osuudella.

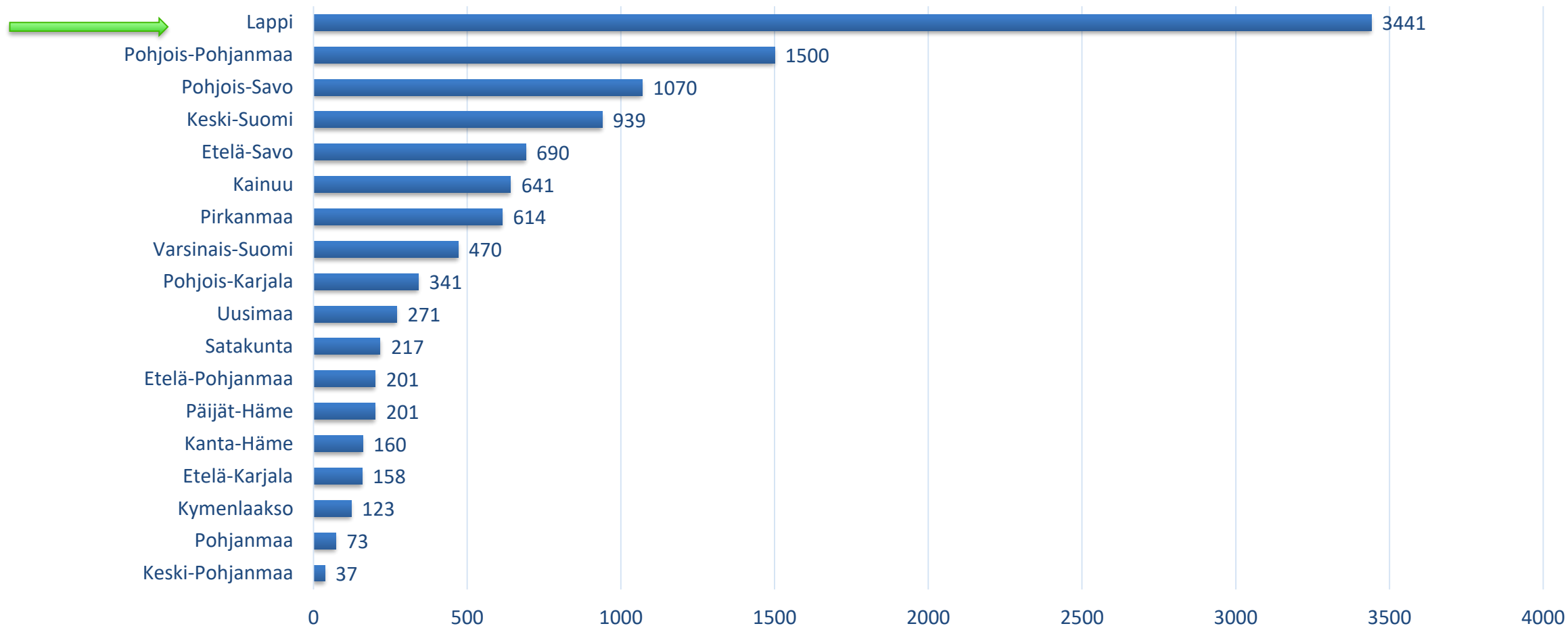


**Vuokramökkien
määrä
sekä yöpymiset
vuokramökeissä
2019**

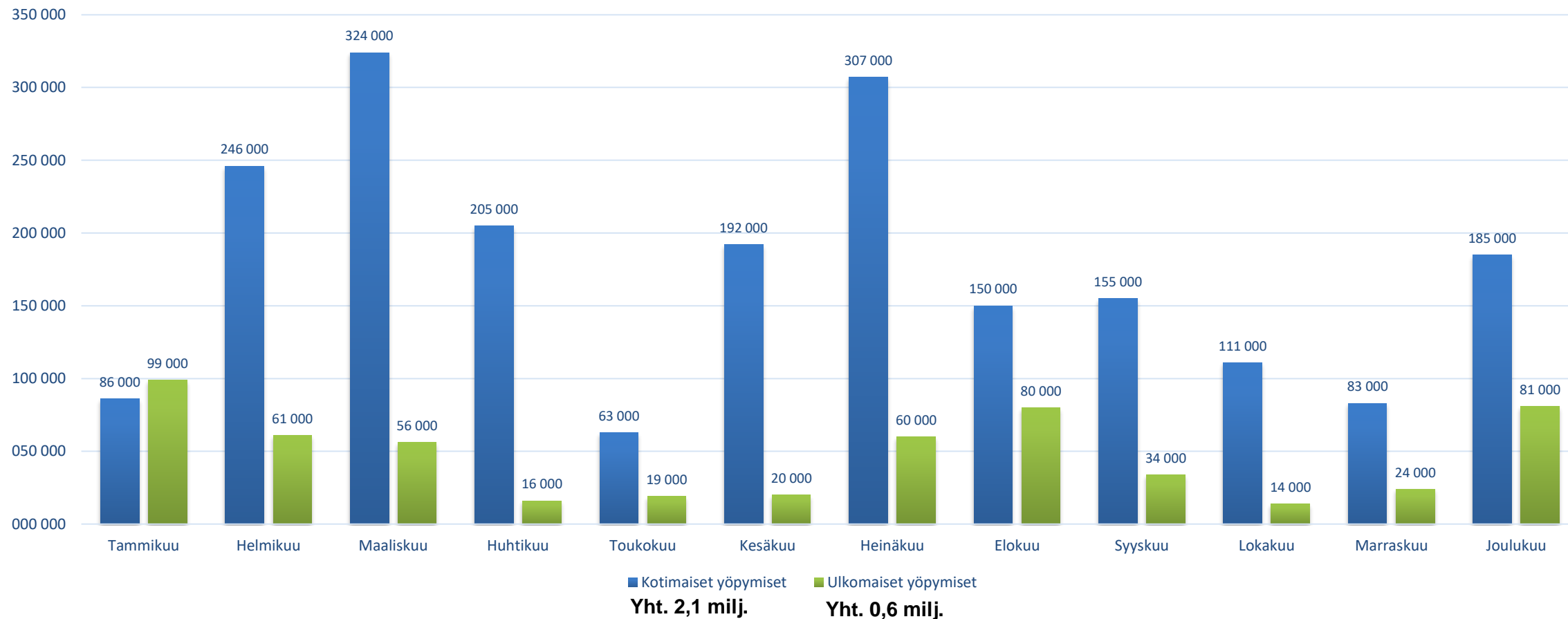


Visit Finland

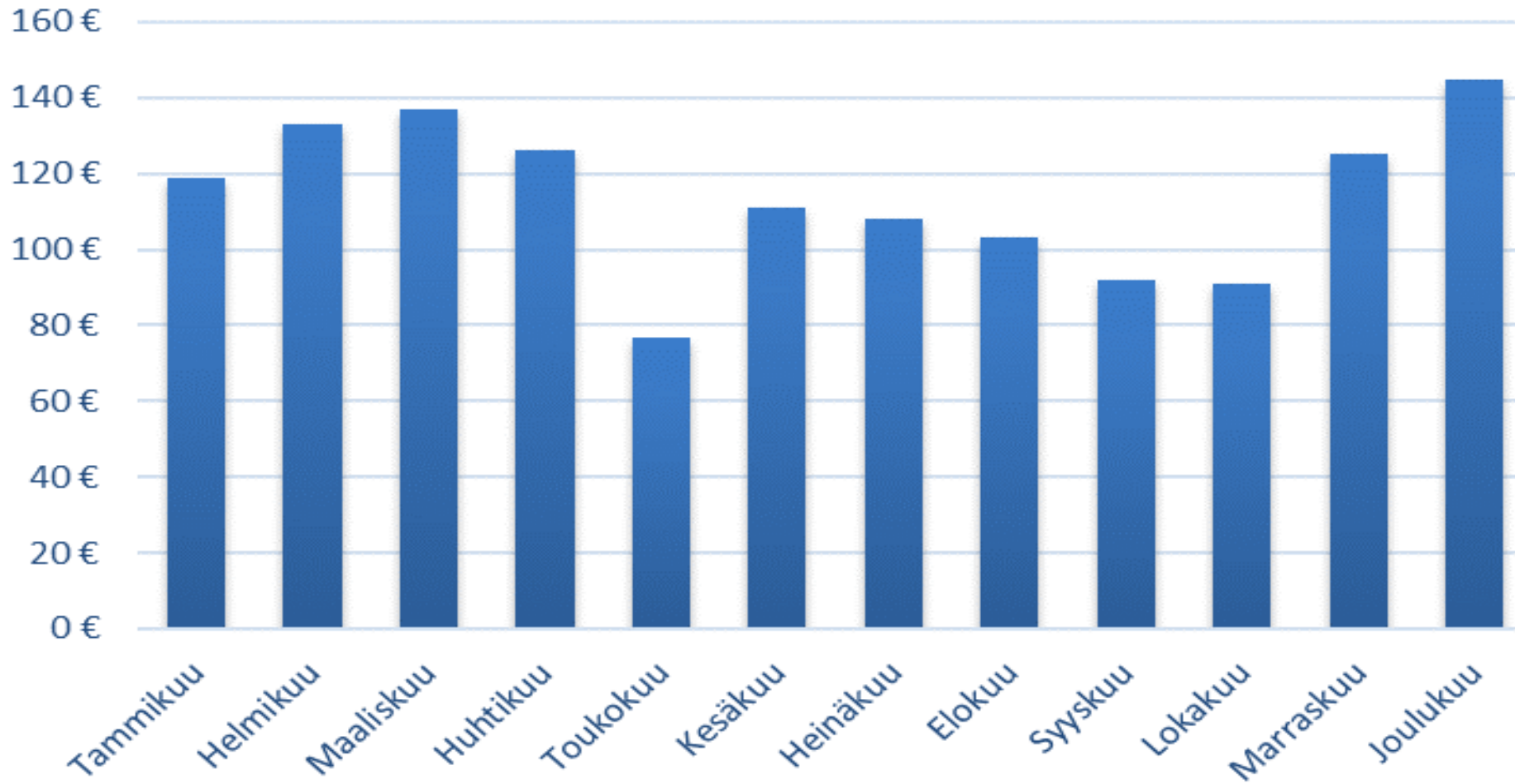
VUOKRAMÖKKIEN MÄÄRÄ VUODEN 2019 LOPUSSA



YÖPYMISET VUOKRAMÖKEISSÄ KOKO MANNER-SUOMESSA 2019



VUOKRAMÖKKIEN HINNAT



VUOKRAMÖKKIEN KÄYTTÖ- JA HINTATIEDOT KOKO SUOMESSA 2019

| 2019 | Vuokramökkien lukumäärä | Vuodepaikat | Myydyt mökkivuorokaudet | Kotimaiset yöpymiset | Ulkomaiset yöpymiset | Yöpymiset yhteensä | Vuokramökkien käyttöaste | Vuodepaikkojen käyttöaste | Mökkivuorokauden keskihinta | Yöpymisen keskihinta |
|-----------|-------------------------|-------------|-------------------------|----------------------|----------------------|--------------------|--------------------------|---------------------------|-----------------------------|----------------------|
| Tammikuu | 011 272 | 064 511 | 043 225 | 086 478 | 098 686 | 185 164 | 0.12 | 0.09 | 118.67 | 27.70 |
| Helmikuu | 011 305 | 064 863 | 067 694 | 246 496 | 061 156 | 307 652 | 0.21 | 0.17 | 133.47 | 29.37 |
| Maaliskuu | 011 308 | 065 022 | 084 813 | 324 281 | 055 563 | 379 844 | 0.24 | 0.19 | 136.84 | 30.56 |
| Huhtikuu | 011 301 | 064 770 | 050 842 | 204 739 | 015 669 | 220 408 | 0.15 | 0.11 | 125.80 | 29.02 |
| Toukokuu | 011 336 | 065 700 | 023 087 | 063 012 | 018 595 | 081 607 | 0.07 | 0.04 | 77.30 | 21.87 |
| Kesäkuu | 011 278 | 065 405 | 050 726 | 192 353 | 019 964 | 212 317 | 0.15 | 0.11 | 111.33 | 26.60 |
| Heinäkuu | 011 296 | 065 517 | 088 432 | 306 556 | 060 165 | 366 721 | 0.25 | 0.18 | 108.03 | 26.05 |
| Elokuu | 011 282 | 065 440 | 056 117 | 150 320 | 079 519 | 229 839 | 0.16 | 0.11 | 103.00 | 25.15 |
| Syyskuu | 011 237 | 064 471 | 045 059 | 155 401 | 034 343 | 189 744 | 0.13 | 0.10 | 92.03 | 21.86 |
| Lokakuu | 011 188 | 064 159 | 030 500 | 111 051 | 014 099 | 125 150 | 0.09 | 0.06 | 90.50 | 22.05 |
| Marraskuu | 011 208 | 064 386 | 027 148 | 083 419 | 023 921 | 107 340 | 0.08 | 0.06 | 124.96 | 31.60 |
| Joulukuu | 011 148 | 063 967 | 059 687 | 185 242 | 081 127 | 266 369 | 0.17 | 0.13 | 144.98 | 32.49 |

| LAPPI | Tammi | Helmi | Maalis | Huhti | Touko | Kesä | Heinä | Elo | Syys | Loka | Marras | Joulu |
|--------------------------------|-------|-------|--------|-------|-------|-------|-------|-------|-------|-------|--------|-------|
| Vuokramökkien lukumäärä | 3558 | 3673 | 3564 | 3527 | 3490 | 3483 | 3512 | 3496 | 3487 | 3461 | 3489 | 3441 |
| Vuodepaikat | 19946 | 20773 | 20280 | 19850 | 19533 | 19520 | 19687 | 19584 | 19540 | 19315 | 19479 | 19157 |



Lisää materiaalia löydät Visit Finlandin [nettisivuilta](#)

- [Visit Finlandin Rudolf-tilastopalvelu & majoitustilastojen kuukausiraportti](#)
- Linkit Visit Finlandin [tilastokatsauksiin ja tutkimusraportteihin](#)