

## Yhteenveto Suomen osallistumisesta Horisontti Eurooppa -ohjelmaan

Tiedot pohjautuvat Euroopan komission 06.09.2022 päivättyyn hanketietokantaan

### SUOMEN AVAINLUVUT

Horisontti Euroopan rahoitus kaikille yhteensä **8,116 mrd. €**

**231,4 M€**

•Suomalaisille osallistujille varmistunut rahoitus  
(2,85 % HE:sta jaetusta rahoituksesta)

**493**

•Suomalaisten osallistumisten lukumäärä

**24,5 %\***

•Onnistumisprosentti osallistumisista  
(EU-keskiarvo 22,1%)

**22,3 %\***

•Onnistumisprosentti hakemuksista  
(EU-keskiarvo 16,5%)

**320**

•Hankkeet, joissa mukana ainakin yksi suomalainen osallistuja

**159**

•Osallistuvat suomalaisorganisaatiot

**50**

•Osallistuvat suomalaiset pk-yritykset

**35**

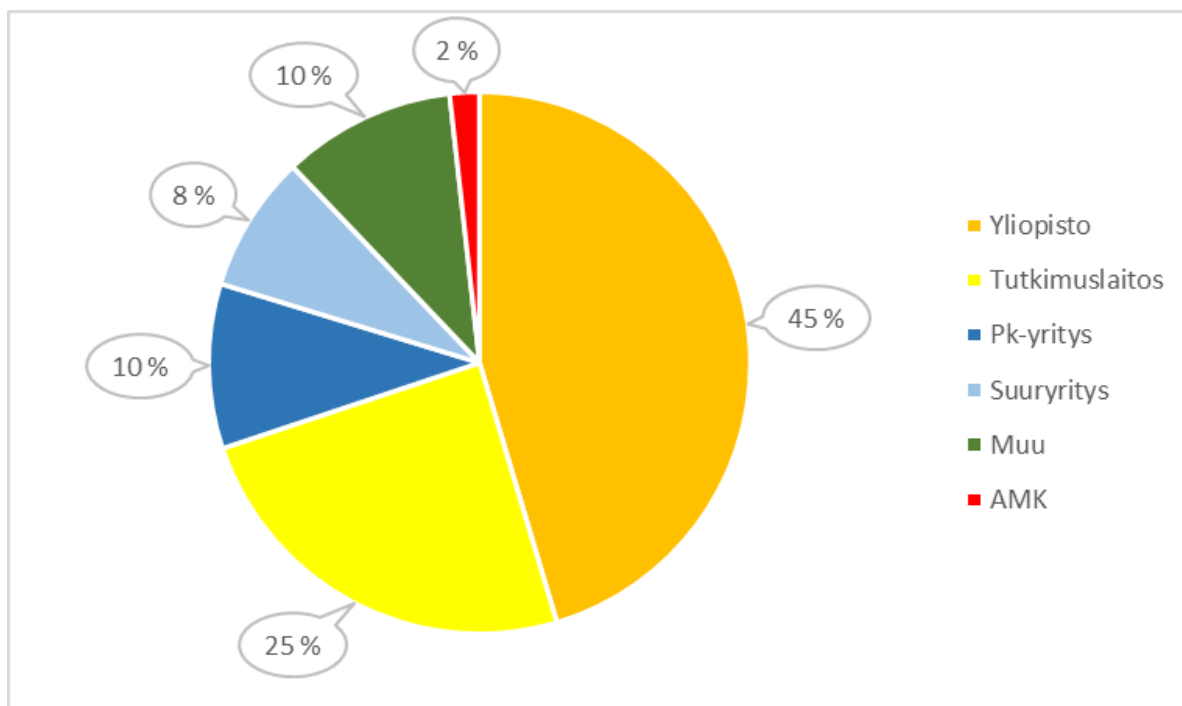
•Konsortiohankkeiden koordinoinnit

**2 911 M€**

•Projektien kokonaisvolyymi

\*Luku pohjautuu 6.9.2022 päivättyyn hakemustietokantaan.

## Suomen Horisontti Eurooppa -rahoitus organisaatiotyypeittäin



Organisaatiotyyppi	Varmistunut EU-rahoitus	Osuus
Yliopisto	105 026 587 €	45 %
Tutkimuslaitos	56 685 675 €	24 %
Pk-yritys	22 762 868 €	10 %
Suuryritys	18 898 460 €	8 %
Muu	23 933 801 €	10 %
AMK	4 094 340 €	2 %

# Eniten rahoitusta saaneet organisaatiot ja osuus Suomeen varmistuneesta rahoituksesta

Organisaatio	Varmistunut EU-rahoitus	%-osuus
TEKNOLOGIAN TUTKIMUSKESKUS VTT OY	30 216 363 €	13,06 %
HELSINGIN YLIOPISTO	22 865 852 €	9,88 %
AALTO KORKEAKOULUSAATIO SR	19 326 948 €	8,35 %
TAMPEREEN KORKEAKOULUSAATIO SR	18 691 197 €	8,08 %
OULUN YLIOPISTO	13 296 759 €	5,75 %
ITA-SUOMEN YLIOPISTO	10 365 787 €	4,48 %
JYVASKYLAN YLIOPISTO	9 206 040 €	3,98 %
WARTSILA FINLAND OY	7 683 490 €	3,32 %
LUONNONVARAKESKUS	6 646 421 €	2,87 %
TURUN YLIOPISTO	5 777 117 €	2,50 %
SUOMEN YMPARISTOKESKUS	4 927 421 €	2,13 %
INNOVAATORAHOITUSKESKUS BUSINESS FINLAND	4 475 481 €	1,93 %
CSC-TIETEEN TIETOTEKNIIKAN KESKUS OY	4 425 781 €	1,91 %
ILMATIETEEN LAITOS	3 394 501 €	1,47 %
LAPPEENRANNAN-LAHDEN TEKNILLINEN YLIOPISTO LUT	3 112 072 €	1,34 %
EUROPEAN FOREST INSTITUTE	3 063 591 €	1,32 %
PULSEDEON OY	2 617 125 €	1,13 %
FORUM VIRIUM HELSINKI OY	2 517 375 €	1,09 %
BIOPSENSE OY	2 500 000 €	1,08 %
MINISTRY OF THE ENVIRONMENT	2 494 883 €	1,08 %

## Eniten yhteishankkeista rahoitusta saaneet organisaatiot ja osuus Suomeen yhteishankkeista saadusta rahoituksesta

Organisaatio	Varmistunut EU-rahoitus	%-osuus
TEKNOLOGIAN TUTKIMUSKESKUS VTT OY	30 216 363 €	15,76 %
AALTO KORKEAKOULUSAATIO SR	13 433 185 €	7,01 %
HELSINGIN YLIOPISTO	12 429 368 €	6,48 %
TAMPEREEN KORKEAKOULUSAATIO SR	11 848 139 €	6,18 %
OULUN YLIOPISTO	8 716 700 €	4,55 %
ITA-SUOMEN YLIOPISTO	8 151 863 €	4,25 %
WARTSILA FINLAND OY	7 683 490 €	4,01 %
LUONNONVARAKESKUS	6 646 421 €	3,47 %
TURUN YLIOPISTO	5 361 888 €	2,80 %
SUOMEN YMPARISTOKESKUS	4 927 421 €	2,57 %
INNOVAATORAHOITUSKESKUS BUSINESS FINLAND	4 475 481 €	2,33 %
CSC-TIETEEN TIETOTEKNIIKAN KESKUS OY	4 425 781 €	2,31 %
ILMATIETEEN LAITOS	3 394 501 €	1,77 %
LAPPEENRANNAN-LAHDEN TEKNILLINEN YLIOPISTO LUT	3 112 072 €	1,62 %
EUROPEAN FOREST INSTITUTE	3 063 591 €	1,60 %
PULSEDEON OY	2 617 125 €	1,37 %
FORUM VIRIUM HELSINKI OY	2 517 375 €	1,31 %
MINISTRY OF THE ENVIRONMENT	2 494 883 €	1,30 %
SUMITOMO SHI FW ENERGIA OY	2 486 756 €	1,30 %
GEOLOGIAN TUTKIMUSKESKUS	2 447 196 €	1,28 %

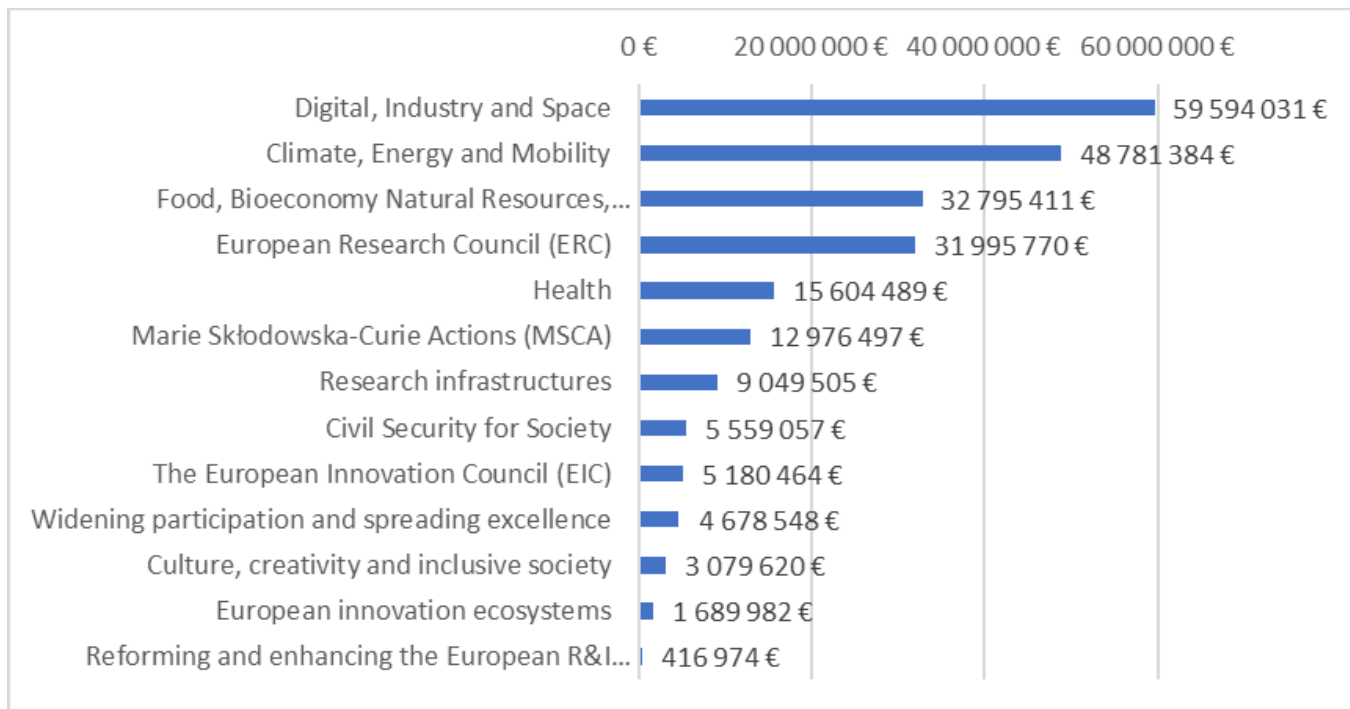
## Osallistuminen maakunnittain\*

Maakunta	Varmistunut EU-rahoitus	% - osuus
Helsinki-Uusimaa	125 753 804 €	54,34 %
Pirkanmaa	27 311 711 €	11,80 %
Pohjois-Pohjanmaa	17 070 471 €	7,38 %
Keski-Suomi	12 600 771 €	5,45 %
Pohjois-Savo	11 803 553 €	5,10 %
Varsinais-Suomi	11 389 457 €	4,92 %
Pohjanmaa	8 527 440 €	3,69 %
Etelä-Savo	5 360 856 €	2,32 %
Etelä-Karjala	3 874 231 €	1,67 %
Pohjois-Karjala	3 250 975 €	1,40 %
Lappi	1 837 043 €	0,79 %
Etelä-Pohjanmaa	859 925 €	0,37 %
Satakunta	850 780 €	0,37 %
Kainuu	376 500 €	0,16 %
Päijät-Häme	300 500 €	0,13 %
Åland	171 214 €	0,07 %
Keski-Pohjanmaa	62 500 €	0,03 %

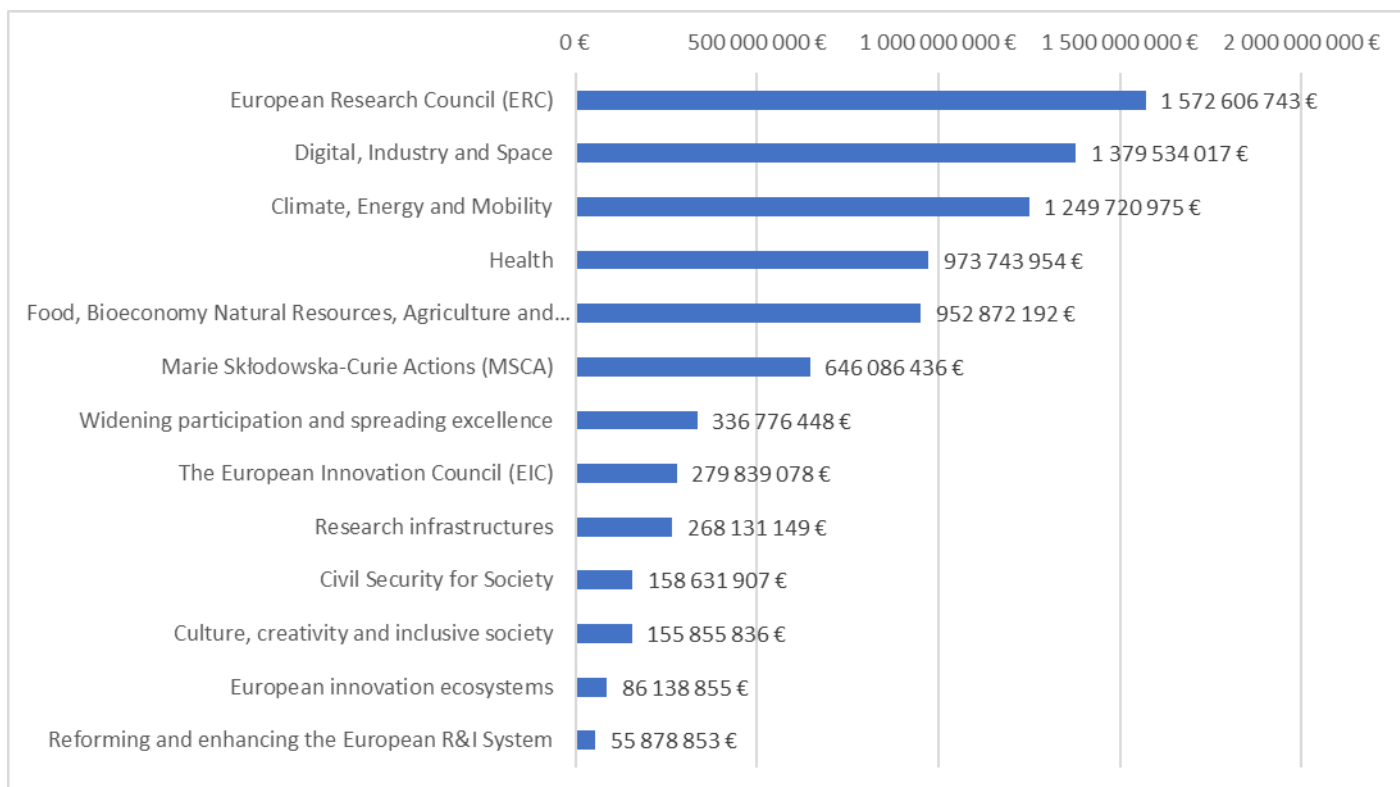
\*Maakuntajaottelu määräytyy organisaation kotipaikan mukaan.

Jos organisaation pääkonttori on esimerkiksi Uudellamaalla, kaikki rahoitus kirjautuu Uudellemaalle, vaikka toteutuspaikkakunta olisi toisaalla.

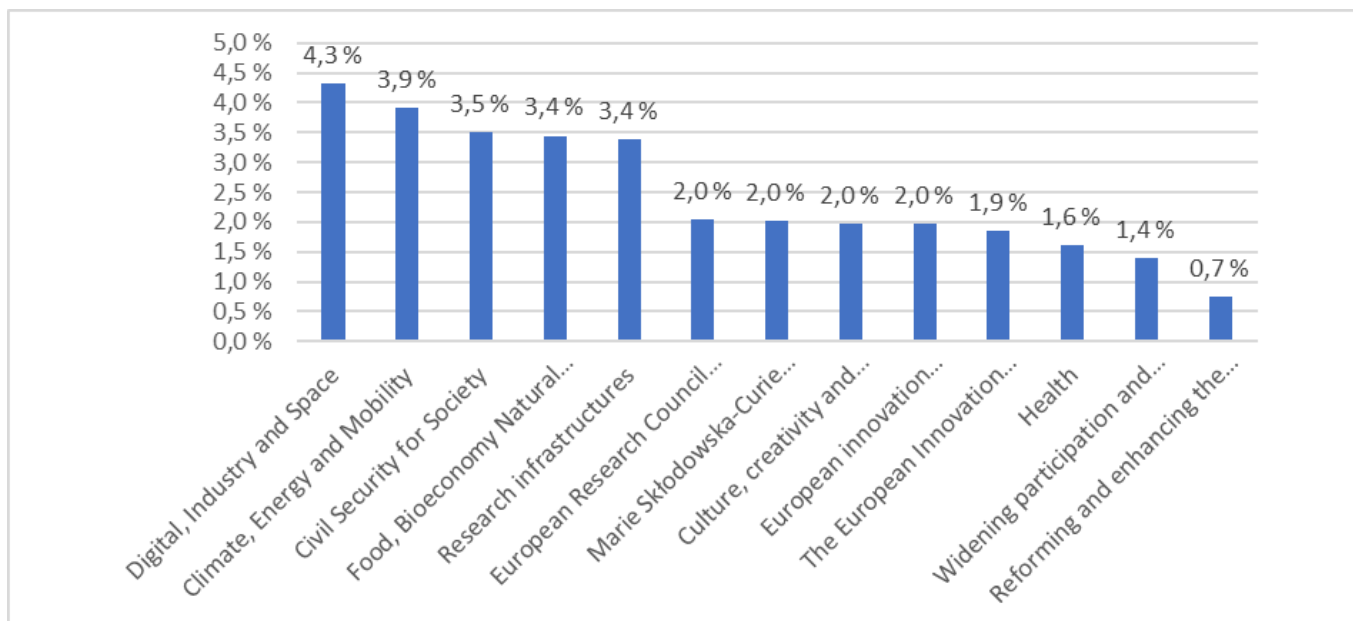
## Teemat, joista suomalaiset ovat saaneet rahoitusta



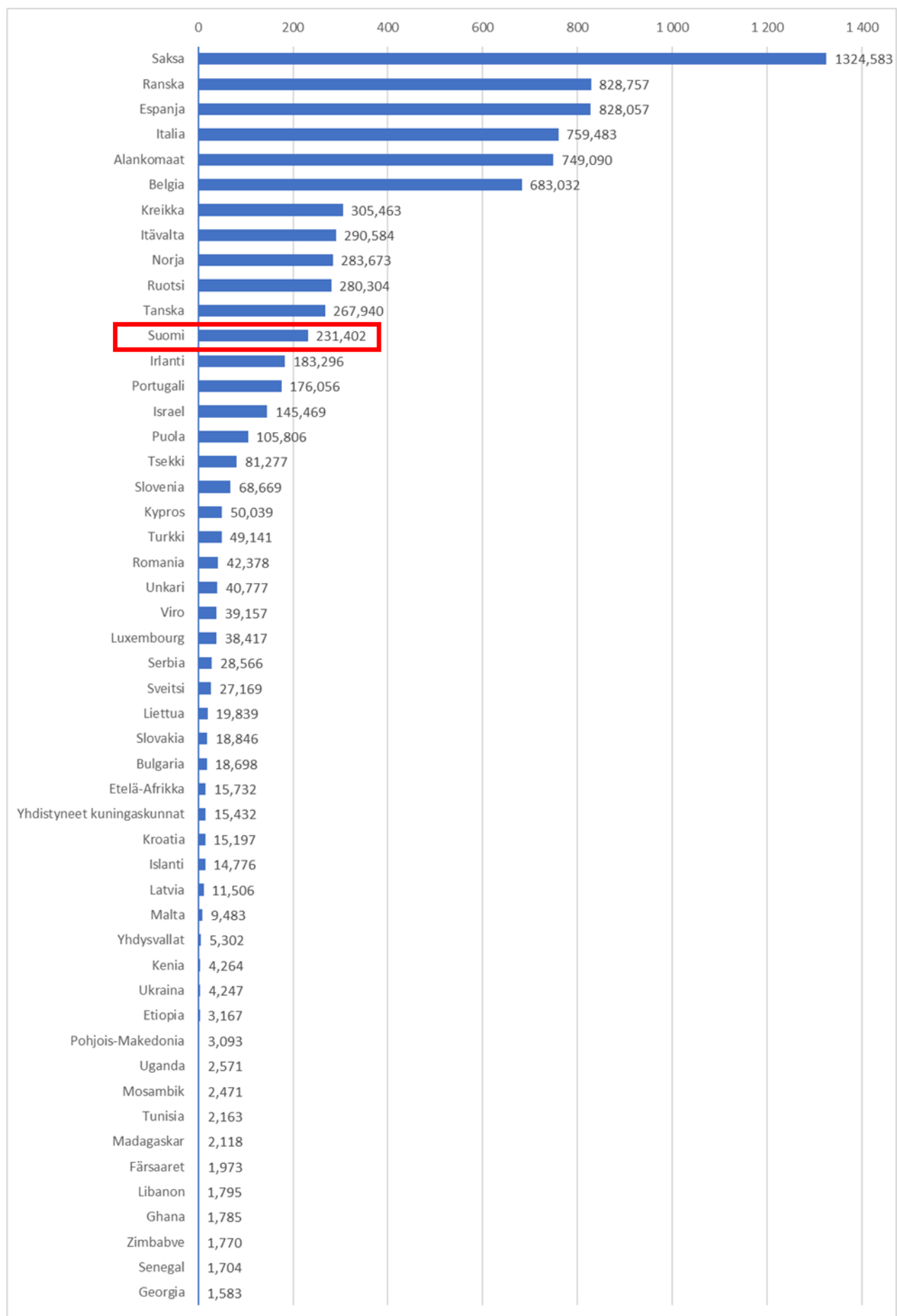
## Horisontti Euroopassa jaettu rahoitus eri teemoihin



## Suomen osuus myönnetystä rahoituksesta eri teemoissa

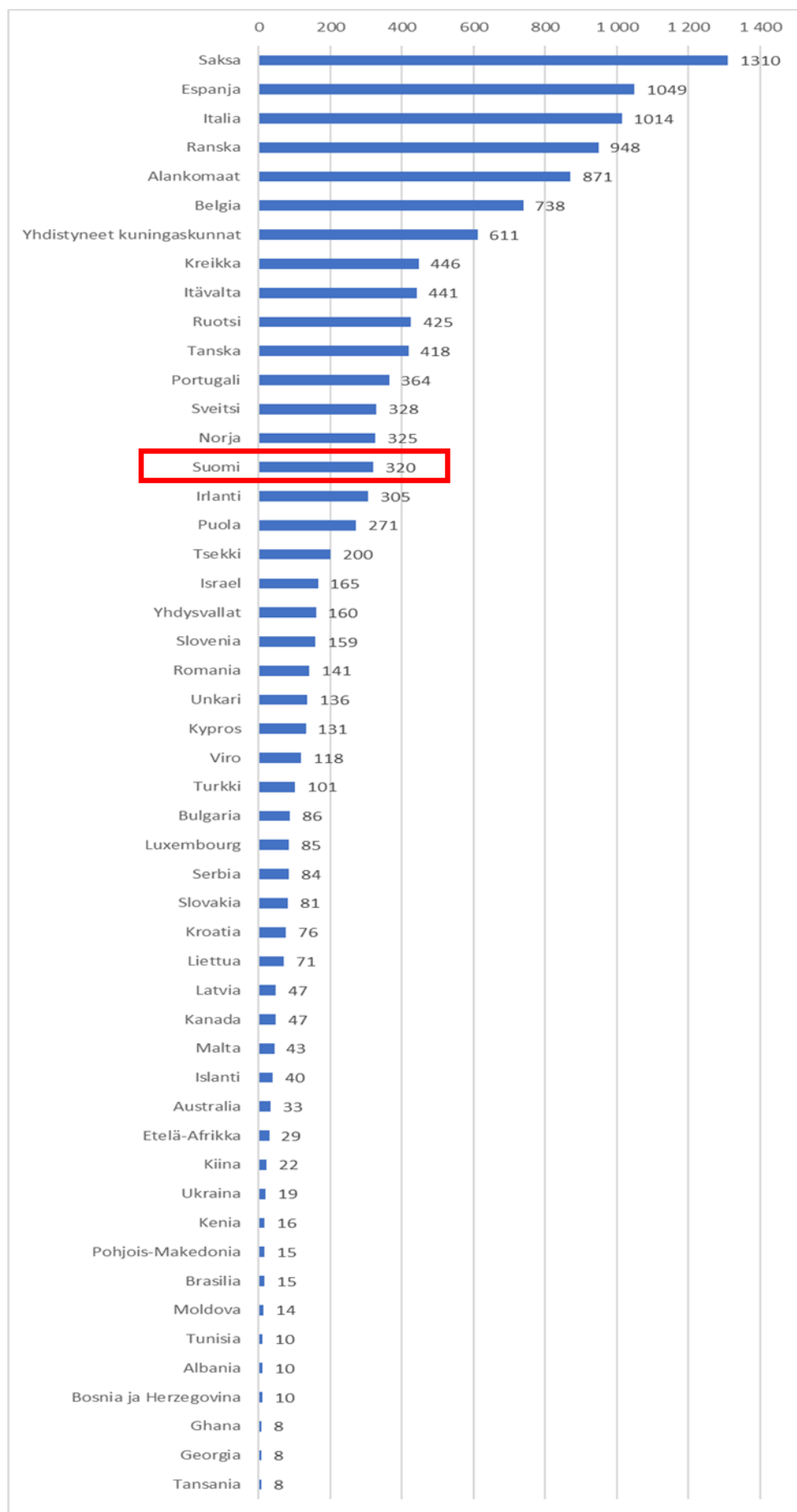


## Horisontti Euroopan rahoitus maittain (milj. €)





# Horisontti Euroopan projektien määrä maittäin



## Suomi ja vertailumaat Horisontti Eurooppa -ohjelmassa

HE-rahoitus:	<b>Suomi</b>	Tanska	Irlanti	Itävalta	Ruotsi	Norja	EU-jäsenmaat
HE-rahoitus M€	<b>231,401</b>	<b>267,939</b>	<b>183,296</b>	<b>290,583</b>	<b>280,303</b>	<b>283,672</b>	<b>7 468,136</b>
%-osuus kaikesta HE-rahoituksesta	2,85 %	3,30 %	2,26 %	3,58 %	3,45 %	3,50 %	92,02 %
Pk-yritysten osuus rahoituksesta	10 %	6 %	26 %	8 %	6 %	6 %	11 %
Suuryritysten osuus rahoituksesta	8 %	6 %	8 %	11 %	7 %	8 %	10 %
Korkeakoulusektorin osuus rahoituksesta	47 %	70 %	58 %	39 %	66 %	35 %	38 %
Tutkimuslaitosten osuus rahoituksesta	25 %	6 %	4 %	32 %	12 %	39 %	30 %
"Muiden" osuus rahoituksesta	10 %	12 %	3 %	10 %	10 %	12 %	11 %
<b>HE-osallistumiset:</b>							
Pk-yritysten osuus osallistumisista	12 %	9 %	22 %	13 %	10 %	7 %	14 %
Suuryritysten osuus osallistumisista	8 %	10 %	12 %	12 %	13 %	12 %	13 %
Korkeakoulusektorin osuus osallistumisista	42 %	60 %	50 %	36 %	56 %	40 %	34 %
Tutkimuslaitosten osuus osallistumisista	23 %	6 %	7 %	28 %	11 %	29 %	25 %
"Muiden" osuus osallistumisista	14 %	15 %	9 %	11 %	11 %	12 %	14 %